



ГРАНИЧНИ ПРОМЕТ РОБЕ И ДРУМСКИХ ТЕРЕТНИХ МОТОРНИХ ВОЗИЛА CROSS-BORDER TRAFFIC OF GOODS AND FREIGHT MOTOR VEHICLES

У трећем тромјесечју 2021. године на граничним прелазима на излазу из Републике Српске забиљежена су 23 172 теретна возила, односно 4,1% више у односу на треће тромјесечје претходне године. Извезено је 511 милиона тона робе, односно 0,4% мање робе у односу на исти период претходне године.

Број теретних возила којима је роба увезена преко граничних прелаза Босне и Херцеговине на подручју Републике Српске већи је за 12,2%, док је количина робе на улазу у Републику Српску већа за 10,6%.

Возилима са страном регистрацијом увезено је 32,6% од укупне количине робе на улазу, док је возилима са домаћом регистрацијом извезено 67,0% од укупне количине робе на излазу из Републике Српске.

Највећи број теретних возила ушао је преко граничних прелаза са Хрватском, 49,1% (Брод 51,4%, Градишка 38,0%), а затим преко граничних прелаза са Србијом, 36,8% (Рача 37,2%, Вардиште 24,4%). Преко граничних прелаза са Хрватском изашао је највећи број теретних возила, 46,7% (Градишка 42,2%, Брод 40,9%), а затим преко граничних прелаза са Србијом, 46,1% (Каракај 50,0%, Рача 26,6%).

Извор података за друмски гранични промет теретних моторних возила и робе је евиденција Управе за индиректно опорезивање Босне и Херцеговине. Обухваћени су сви друмски гранични прелазни на територији Републике Српске на којима постоји царинска испостава.

У обухват истраживања укључени су сви друмски гранични прелазни Републике Српске на којима постоји царинска испостава. Подаци обухватају теретна моторна возила и робу која су прешла границу и ушли у БиХ на територији Републике Српске, односно изашли из БиХ на територији Републике Српске. Теретна друмска моторна возила разврстана су према земљама регистрације и прате се према смјеровима кретања и граничним прелазима.

Гранични прелаз је мјесто намијењено прелазу државне границе. Може бити међународни, међудржавни и погранични.

Роба на улазу је роба која је ушла у царинско подручје Републике Српске, а роба на излазу је роба која напушта царинско подручје Републике Српске.

In the third quarter of 2021, there were 23,172 freight motor vehicles at the exit from Republika Srpska, which represented an increase by 4.1% compared to the third quarter of the previous year. With 511 million exported tonnes of goods, a decrease by 0.4% was recorded in comparison with the same period of the previous year.

The number of freight motor vehicles used to import goods to the territory of Republika Srpska increased by 12.2%, while the amount of goods at the entry to Republika Srpska increased by 10.6%.

Vehicles with foreign registration plates were used to transport 32.6% of the total amount of goods at the entry to Republika Srpska, while vehicles with domestic registration plates were used to transport 67.0% of the total amount of goods at the exit.

The highest number of freight vehicles entered through border crossings with Croatia, namely 49.1%, (Brod 51.4%, Gradiška 38.0%), followed by border crossings with Serbia with 36.8% (Rača 37.2%, Vardište 24.4%). The highest number of freight vehicles exited through border crossings with Croatia namely 46.7% (Gradiška 42.2%, Brod 40.9%), followed by border crossings with Serbia, with 46.1% (Karakaj 50.2%, Rača 26.6%).

The source of data on road cross-border traffic of freight motor vehicles and goods are records of the Indirect Taxation Authority of Bosnia and Herzegovina. The data cover all road border crossings on the territory of Republika Srpska with customs offices.

The survey covers all road border crossings in Republika Srpska with customs offices. The data cover freight motor vehicles and goods that crossed the border and entered/exited BiH on the territory of Republika Srpska. Freight motor vehicles are classified by country of registration and tracked according to the direction of movement and by border crossing.

Border crossing is a place intended for crossing the state border. Border crossings may be international, interstate and local.

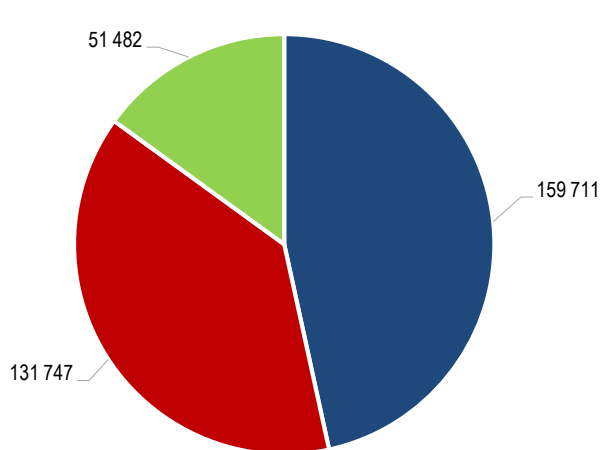
Goods at entry are goods entering the customs territory of Republika Srpska; goods at exit are goods leaving the customs territory of Republika Srpska.

1. ДРУМСКИ ГРАНИЧНИ ПРОМЕТ ТЕРЕТНИХ МОТОРНИХ ВОЗИЛА И РОБЕ
ROAD CROSS-BORDER TRAFFIC OF FREIGHT MOTOR VEHICLES AND GOODS

	Улаз Entry			Израз Exit			
	теретна возила freight vehicles	празна теретна возила empty freight vehicles	роба, хиљ.т goods, thous. t	теретна возила freight vehicles	празна теретна возила empty freight vehicles	роба, хиљ.т goods, thous. t	
УКУПНО	10 680	18 704	342 940	23 172	21 531	511 210	TOTAL
Домаћа	4 986	9 650	231 165	15 395	11 959	342 446	Domestic
Страна	5 694	9 054	111 775	7 777	9 572	168 764	Foreign
III 2021	112,2	110,8	110,6	104,1	109,3	99,6	III 2021
III 2020							III 2020

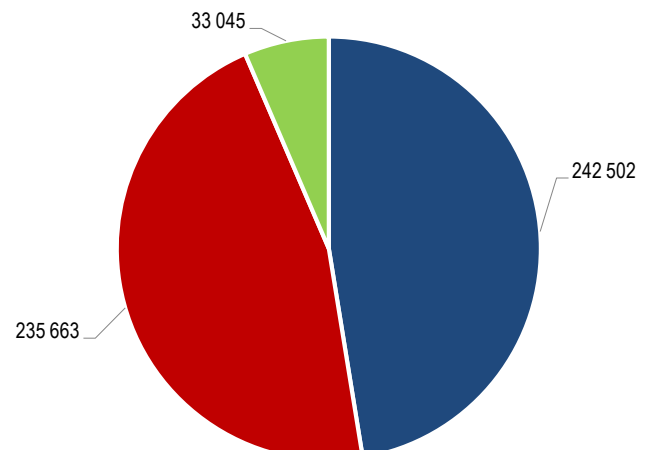
2. ДРУМСКИ ГРАНИЧНИ ПРОМЕТ ТЕРЕТНИХ МОТОРНИХ ВОЗИЛА И РОБЕ ПРЕМА СМЈЕРОВИМА КРЕТАЊА
ROAD CROSS-BORDER TRAFFIC OF FREIGHT MOTOR VEHICLES AND GOODS BY DIRECTION OF MOVEMENT

	Улаз Entry			Израз Exit			
	теретна возила freight vehicles	празна теретна возила empty freight vehicles	роба, хиљ.т goods, thous. t	теретна возила freight vehicles	празна теретна возила empty freight vehicles	роба, хиљ.т goods, thous. t	
УКУПНО	10 680	18 704	342 940	23 172	21 531	511 210	TOTAL
Граница са Хрватском	5 247	1 235	159 711	10 826	1 699	242 502	Border crossings with Croatia
Граница са Србијом	3 928	10 146	131 747	10 693	18 729	235 663	Border crossings with Serbia
Граница са Црном Гором	1 505	7 323	51 482	1 653	1 103	33 045	Border crossings with Montenegro
	Индекси / Indices						III 2021 / III 2020
УКУПНО	112,2	110,8	110,6	104,1	109,3	99,6	TOTAL
Граница са Хрватском	107,6	99,4	112,4	113,6	97,1	109,7	Border crossings with Croatia
Граница са Србијом	111,3	106,2	106,4	96,2	110,8	91,6	Border crossings with Serbia
Граница са Црном Гором	135,2	120,4	116,2	101,8	106,7	94,9	Border crossings with Montenegro



- Граница са Хрватском
Border crossings with Croatia
- Граница са Србијом
Border crossings with Serbia
- Граница са Црном Гором
Border crossings with Montenegro

Графикон 1. Гранични промет робе на улазу у Републику Српску
Graph 1. Cross-border traffic at the entry to Republika Srpska

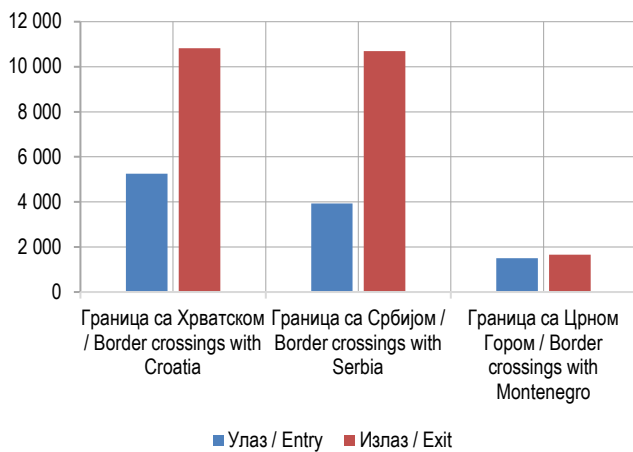


- Граница са Хрватском
Border crossings with Croatia
- Граница са Србијом
Border crossings with Serbia
- Граница са Црном Гором
Border crossings with Montenegro

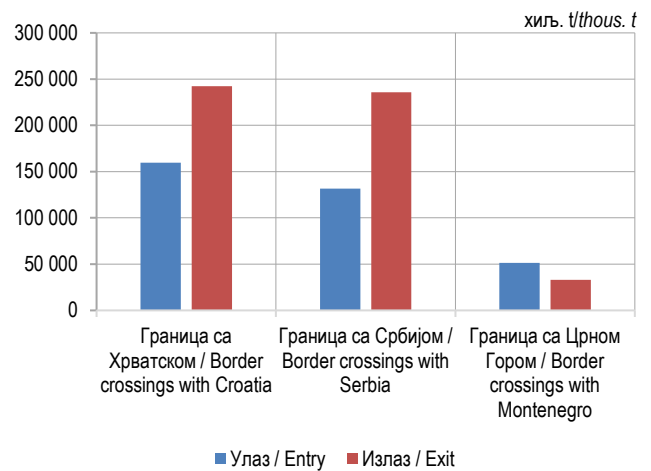
Графикон 2. Гранични промет робе на излазу из Републике Српске
Graph 2. Cross-border traffic at the exit from Republika Srpska

3. ДРУМСКИ ГРАНИЧНИ ПРОМЕТ ТЕРЕТНИХ МОТОРНИХ ВОЗИЛА И РОБЕ ПРЕМА СМЈЕРОВИМА КРЕТАЊА И ГРАНИЧНИМ ПРЕЛАЗИМА
ROAD CROSS-BORDER TRAFFIC OF FREIGHT MOTOR VEHICLES AND GOODS BY DIRECTION OF MOVEMENT AND BY BORDER CROSSING

Гранични прелаз	Улаз Entry			Изназ Exit			Border crossing
	теретна возила freight vehicles	празна теретна возила empty freight vehicles	роба, хиљ.т goods, thous. t	теретна возила freight vehicles	празна теретна возила empty freight vehicles	роба, хиљ.т goods, thous. t	
УКУПНО	10 680	18 704	342 940	23 172	21 531	511 210	TOTAL
Граница са Хрватском	5 247	1 235	159 711	10 826	1 699	242 502	Border crossings with Croatia
Брод	2 695	-	92 353	4 430	-	100 823	Brod
Градишка	1 994	3	49 913	4 565	642	99 475	Gradiška
Градина	558	1 232	17 445	1 831	1 057	42 204	Gradina
Нови Град	-	-	-	-	-	-	Novi Grad
Граница са Србијом	3 928	10 146	131 747	10 693	18 729	235 663	Border crossings with Serbia
Братунац	-	1 004	-	-	622	-	Bratunac
Каракај	677	4 179	16 255	5 346	7 248	123 852	Karakaj
Павловића Мост	712	3 639	20 638	1 195	4 653	23 573	Pavlovića Most
Рача	1 463	902	43 133	2 839	5 810	59 500	Rača
Увац	118	15	624	457	11	9 753	Uvac
Вардиште	958	-	51 097	856	-	18 985	Vardište
Шепак	-	-	-	-	-	-	Šepak
Скелани	-	407	-	-	385	-	Skelani
Граница са Црном Гором	1 505	7 323	51 482	1 653	1 103	33 045	Border crossings with Montenegro
Делуша	1 043	5 156	31 738	939	716	19 836	Deluša
Хум	81	136	15	88	30	22	Hum
Клобук	331	1 796	18 338	552	343	11 867	Klobuk
Метаљка	50	235	1 391	74	14	1 320	Metaljka



Графикон 3. Гранични промет теретних моторних возила, улаз и излаз
Graph 3. Cross-border traffic of freight motor vehicles, entry and exit



Графикон 4. Гранични промет робе, улаз и излаз
Graph 4. Cross-border traffic of goods, entry and exit

4. ДРУМСКИ ГРАНИЧНИ ПРОМЕТ ТЕРЕТНИХ МОТОРНИХ ВОЗИЛА И РОБЕ ПРЕМА ЗЕМЉАМА РЕГИСТРАЦИЈЕ
ROAD CROSS-BORDER TRAFFIC OF FREIGHT MOTOR VEHICLES AND GOODS BY COUNTRY OF REGISTRATION

Земља регистрације	Улаз Entry		Изаз Exit		Country of registration
	број теретних возила number of freight vehicles	роба, хиљ.т goods, thous. t	број теретних возила number of freight vehicles	роба, хиљ.т goods, thous. t	
УКУПНО	10 680	342 940	23 172	511 210	TOTAL
Домаћа возила	4 986	231 165	15 395	342 446	Domestic vehicles
Страна возила	5 694	111 775	7 777	168 764	Foreign vehicles
Албанија	19	347	29	677	Albania
Андора	19	4	23	90	Andora
Аустрија	141	1 218	7	3	Austria
Белгија	21	127	-	-	Belgium
Бјелорусија	28	471	-	-	Belarus
Бугарска	126	1 993	75	1 453	Bulgaria
Грчка	3	13	1	1	Greece
Италија	34	103	7	35	Italy
Мађарска	53	305	6	21	Hungary
Сјеверна Македонија	309	6 973	120	2 802	North Macedonia
Молдавија	4	56	-	-	Moldova
Њемачка	267	3 324	18	42	Germany
Пољска	84	807	101	2 466	Poland
Румунија	49	514	1	-	Romania
Русија	30	703	9	185	Russia
Словенија	487	10 696	494	10 603	Slovenia
Србија	1 725	32 272	4 945	108 320	Serbia
Турска	376	14 758	12	98	Turkey
Украјина	57	1 576	9	188	Ukraine
Француска	35	103	-	-	France
Холандија	115	620	2	2	Netherlands
Хрватска	423	6 169	849	17 505	Croatia
Црна Гора	700	22 300	936	21 833	Montenegro
Чешка	26	130	2	-	Czech Republic
Швајцарска	166	484	6	4	Switzerland
Шведска	65	184	2	-	Sweden
Остале земље	332	5 525	123	2 436	Other countries

Припрема саопштења: Тања Бошњак
e-mail: tanja.bosnjak@rzs.rs.ba

Издаје Републички завод за статистику, Република Српска, Бања Лука, Велјка Млађеновића 12д – Тел. +387 51 332 700 – в. д. директора Дарко Милуновић, главни уредник – Излази тромјесечно – Саопштење је објављено на Интернету на адреси: www.rzs.rs.ba – E-mail: stat@rzs.rs.ba – Приликом коришћења података обавезно навести извор

Prepared by: Tanja Bošnjak
e-mail: tanja.bosnjak@rzs.rs.ba

Published by Republika Srpska Institute of Statistics, Banja Luka, Veljka Mladenovića 12d – Tel. +387 51 332 700 – Acting Director Darko Milunović, Editor in chief – Quarterly periodicity – Release is available on the Internet at: www.rzs.rs.ba – E-mail: stat@rzs.rs.ba – These data can be used provided the source is acknowledged