



ГРАНИЧНИ ПРОМЕТ РОБЕ И ДРУМСКИХ ТЕРЕТНИХ МОТОРНИХ ВОЗИЛА CROSS-BORDER TRAFFIC OF GOODS AND FREIGHT MOTOR VEHICLES

У четвртм тромјесечју 2021. године на граничним прелазима на излазу из Републике Српске забиљежено је 24 112 теретних возила, односно 13,4% више у односу на четврто тромјесечје претходне године. Извезено је 549 милиона тона робе, односно 12,5% више робе у односу на исти период претходне године.

Број теретних возила којима је роба увезена преко граничних прелаза Босне и Херцеговине на подручју Републике Српске већи је за 18,8%, док је количина робе на улазу у Републику Српску већа за 21,4%.

Возилима са страном регистрацијом увезено је 33,0% од укупне количине робе на улазу, док је возилима са домаћом регистрацијом извезено 64,0% од укупне количине робе на излазу из Републике Српске.

Највећи број теретних возила ушао је преко граничних прелаза са Хрватском, 47,7% (Брод 45,0%, Градишка 44,2%), а затим преко граничних прелаза са Србијом, 37,6% (Рача 39,0%, Вардиште 22,4%). Преко граничних прелаза са Србијом изашао је највећи број теретних возила, 54,0% (Каракај 57,5%, Рача 20,3%), а затим преко граничних прелаза са Хрватском, 37,4% (Градишка 44,1%, Брод 41,2%).

Извор података за друмски гранични промет теретних моторних возила и робе је евиденција Управе за индиректно опорезивање Босне и Херцеговине. Обухваћени су сви друмски гранични прелази на територији Републике Српске на којима постоји царинска испостава.

У обухват истраживања укључени су сви друмски гранични прелази Републике Српске на којима постоји царинска испостава. Подаци обухватају теретна моторна возила и робу која су прешла границу и ушли у БиХ на територији Републике Српске, односно изашли из БиХ на територији Републике Српске. Теретна друмска моторна возила разврстана су према земљама регистрације и прате се према смјеровима кретања и граничним прелазима.

Гранични прелаз је мјесто намијењено прелазу државне границе. Може бити међународни, међудржавни и погранични.

Роба на улазу је роба која је ушла у царинско подручје Републике Српске, а роба на излазу је роба која напушта царинско подручје Републике Српске.

In the fourth quarter of 2021, there were 24,112 freight motor vehicles at the exit from Republika Srpska, which represented an increase by 13.4% compared to the fourth quarter of the previous year. With 549 million exported tonnes of goods, an increase by 12.5% was recorded in comparison with the same period of the previous year.

The number of freight motor vehicles used to import goods to the territory of Republika Srpska increased by 18.8%, while the amount of goods at the entry to Republika Srpska increased by 21.4%.

Vehicles with foreign registration plates were used to transport 33.0% of the total amount of goods at the entry to Republika Srpska, while vehicles with domestic registration plates were used to transport 64.0% of the total amount of goods at the exit.

The highest number of freight vehicles entered through border crossings with Croatia, namely 47.7%, (Brod 45.0%, Gradiška 44.2%), followed by border crossings with Serbia with 37.6% (Rača 39.0%, Vardište 22.4%). The highest number of freight vehicles exited through border crossings with Serbia namely 54.0% (Karakaj 57.5%, Rača 20.3%), followed by border crossings with Croatia, with 37.4% (Gradiška 44.1%, Brod 41.2%).

The source of data on road cross-border traffic of freight motor vehicles and goods are records of the Indirect Taxation Authority of Bosnia and Herzegovina. The data cover all road border crossings on the territory of Republika Srpska with customs offices.

The survey covers all road border crossings in Republika Srpska with customs offices. The data cover freight motor vehicles and goods that crossed the border and entered/exited BiH on the territory of Republika Srpska. Freight motor vehicles are classified by country of registration and tracked according to the direction of movement and by border crossing.

Border crossing is a place intended for crossing the state border. Border crossings may be international, interstate and local.

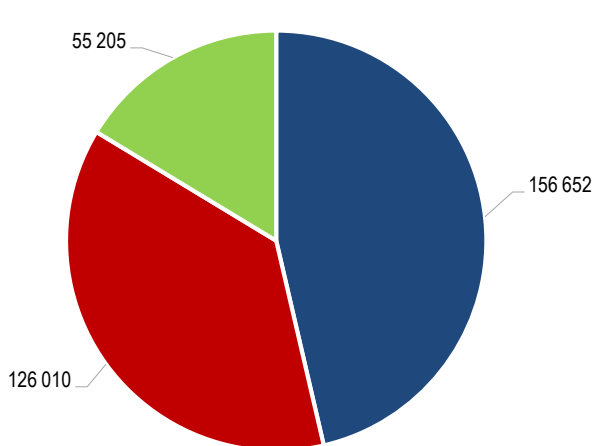
Goods at entry are goods entering the customs territory of Republika Srpska; goods at exit are goods leaving the customs territory of Republika Srpska.

1. ДРУМСКИ ГРАНИЧНИ ПРОМЕТ ТЕРЕТНИХ МОТОРНИХ ВОЗИЛА И РОБЕ
ROAD CROSS-BORDER TRAFFIC OF FREIGHT MOTOR VEHICLES AND GOODS

	Улаз Entry			Израз Exit			
	теретна возила freight vehicles	празна теретна возила empty freight vehicles	роба, хиљ.т goods, thous. t	теретна возила freight vehicles	празна теретна возила empty freight vehicles	роба, хиљ.т goods, thous. t	
УКУПНО	10 584	21 499	337 867	24 112	19 470	549 334	TOTAL
Домаћа	4 799	11 197	226 257	15 408	10 418	351 337	Domestic
Страна	5 785	10 302	111 610	8 704	9 052	197 997	Foreign
IV 2021	118,8	116,7	121,4	113,4	118,4	112,5	IV 2021
IV 2020							IV 2020

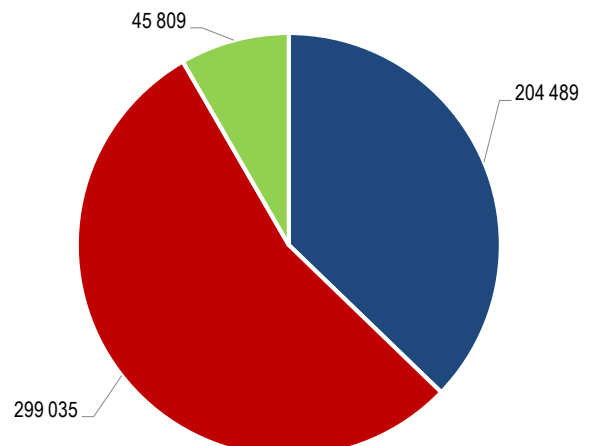
2. ДРУМСКИ ГРАНИЧНИ ПРОМЕТ ТЕРЕТНИХ МОТОРНИХ ВОЗИЛА И РОБЕ ПРЕМА СМЈЕРОВИМА КРЕТАЊА
ROAD CROSS-BORDER TRAFFIC OF FREIGHT MOTOR VEHICLES AND GOODS BY DIRECTION OF MOVEMENT

	Улаз Entry			Израз Exit			
	теретна возила freight vehicles	празна теретна возила empty freight vehicles	роба, хиљ.т goods, thous. t	теретна возила freight vehicles	празна теретна возила empty freight vehicles	роба, хиљ.т goods, thous. t	
УКУПНО	10 584	21 499	337 867	24 112	19 470	549 334	TOTAL
Граница са Хрватском	5 052	943	156 652	9 019	1 283	204 489	Border crossings with Croatia
Граница са Србијом	3 984	13 131	126 010	13 012	16 897	299 035	Border crossings with Serbia
Граница са Црном Гором	1 548	7 425	55 205	2 081	1 290	45 809	Border crossings with Montenegro
	Индекси / Indices						IV 2021 / IV 2020
УКУПНО	118,8	116,7	121,4	113,4	118,4	112,5	TOTAL
Граница са Хрватском	118,8	72,9	113,9	101,9	87,2	101,6	Border crossings with Croatia
Граница са Србијом	114,7	129,1	126,8	121,9	118,5	119,9	Border crossings with Serbia
Граница са Црном Гором	131,1	106,8	133,4	120,4	178,4	122,2	Border crossings with Montenegro



- Граница са Хрватском
Border crossings with Croatia
- Граница са Србијом
Border crossings with Serbia
- Граница са Црном Гором
Border crossings with Montenegro

Графикон 1. Гранични промет робе на улазу у Републику Српску
Graph 1. Cross-border traffic at the entry to Republika Srpska

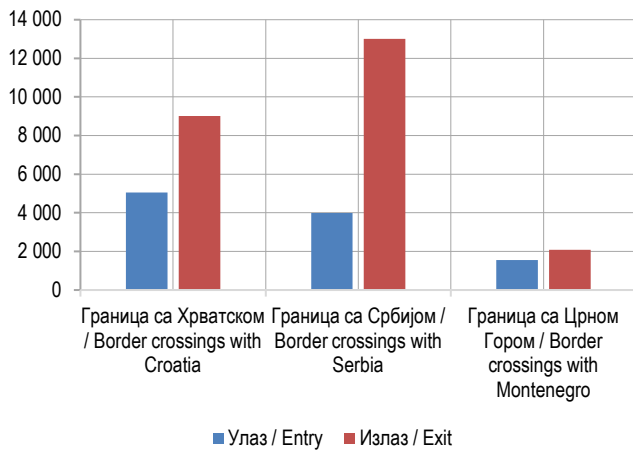


- Граница са Хрватском
Border crossings with Croatia
- Граница са Србијом
Border crossings with Serbia
- Граница са Црном Гором
Border crossings with Montenegro

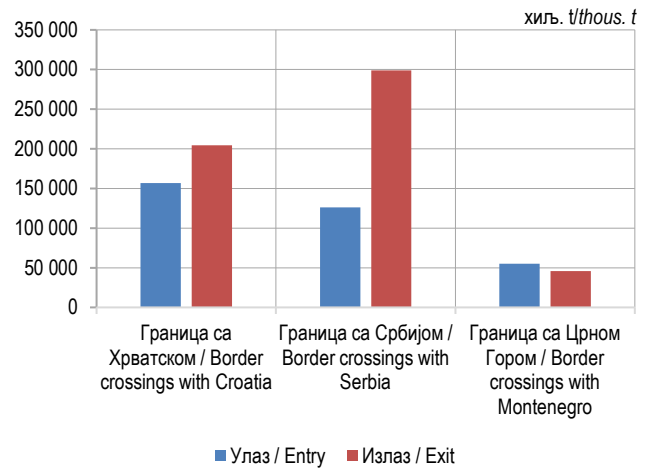
Графикон 2. Гранични промет робе на излазу из Републике Српске
Graph 2. Cross-border traffic at the exit from Republika Srpska

3. ДРУМСКИ ГРАНИЧНИ ПРОМЕТ ТЕРЕТНИХ МОТОРНИХ ВОЗИЛА И РОБЕ ПРЕМА СМЈЕРОВИМА КРЕТАЊА И ГРАНИЧНИМ ПРЕЛАЗИМА
ROAD CROSS-BORDER TRAFFIC OF FREIGHT MOTOR VEHICLES AND GOODS BY DIRECTION OF MOVEMENT AND BY BORDER CROSSING

Гранични прелаз	Улаз Entry			Издаз Exit			Border crossing
	теретна возила freight vehicles	празна теретна возила empty freight vehicles	роба, хиљ.т goods, thous. t	теретна возила freight vehicles	празна теретна возила empty freight vehicles	роба, хиљ.т goods, thous. t	
УКУПНО	10 584	21 499	337 867	24 112	19 470	549 334	TOTAL
Граница са Хрватском	5 052	943	156 652	9 019	1 283	204 489	Border crossings with Croatia
Брод	2 274	-	85 382	3 712	-	84 504	Brod
Градишка	2 235	4	55 269	3 981	254	89 356	Gradiška
Градина	543	939	16 001	1 326	1 029	30 629	Gradina
Нови Град	-	-	-	-	-	-	Novi Grad
Граница са Србијом	3 984	13 131	126 010	13 012	16 897	299 035	Border crossings with Serbia
Братунац	-	1 033	-	-	397	-	Bratunac
Каракај	630	6 116	16 380	7 488	6 043	177 982	Karakaj
Павловића Мост	784	4 429	20 816	1 155	4 342	25 082	Pavlovića Most
Рача	1 553	849	39 281	2 645	5 423	56 309	Rača
Увац	124	8	896	498	12	11 258	Uvac
Вардиште	893	-	48 637	1 226	-	28 404	Vardište
Шепак	-	-	-	-	-	-	Šepak
Скелани	-	696	-	-	680	-	Skelani
Граница са Црном Гором	1 548	7 425	55 205	2 081	1 290	45 809	Border crossings with Montenegro
Делуша	1 042	5 584	31 946	1 546	754	35 729	Deluša
Хум	63	113	28	73	22	29	Hum
Клобук	388	1 560	21 805	416	497	9 090	Klobuk
Метаљка	55	168	1 426	46	17	961	Metaljka



Графикон 3. Гранични промет теретних моторних возила, улаз и издаз
Graph 3. Cross-border traffic of freight motor vehicles, entry and exit



Графикон 4. Гранични промет робе, улаз и издаз
Graph 4. Cross-border traffic of goods, entry and exit

4. ДРУМСКИ ГРАНИЧНИ ПРОМЕТ ТЕРЕТНИХ МОТОРНИХ ВОЗИЛА И РОБЕ ПРЕМА ЗЕМЉАМА РЕГИСТРАЦИЈЕ
ROAD CROSS-BORDER TRAFFIC OF FREIGHT MOTOR VEHICLES AND GOODS BY COUNTRY OF REGISTRATION

Земља регистрације	Улаз Entry		Изаз Exit		Country of registration
	број теретних возила number of freight vehicles	роба, хиљ.т goods, thous. t	број теретних возила number of freight vehicles	роба, хиљ.т goods, thous. t	
УКУПНО	10 584	337 867	24 112	549 334	TOTAL
Домаћа возила	4 799	226 257	15 408	351 337	Domestic vehicles
Страна возила	5 785	111 610	8 704	197 997	Foreign vehicles
Албанија	18	290	37	891	Albania
Андора	15	33	14	59	Andora
Аустрија	137	1 048	8	16	Austria
Белгија	12	17	1	26	Belgium
Бјелорусија	24	379	3	62	Belarus
Бугарска	133	2 030	91	2 284	Bulgaria
Грчка	2	9	-	-	Greece
Италија	31	80	4	-	Italy
Мађарска	68	479	6	2	Hungary
Сјеверна Македонија	555	12 650	146	3 441	North Macedonia
Молдавија	5	44	-	-	Moldova
Њемачка	259	2 000	18	73	Germany
Пољска	101	1 263	98	2 311	Poland
Румунија	41	510	13	25	Romania
Русија	23	458	-	-	Russia
Словенија	464	10 918	454	9 823	Slovenia
Србија	1 452	24 061	5 792	134 105	Serbia
Турска	369	16 252	13	161	Turkey
Украјина	54	1 327	1	21	Ukraine
Француска	42	110	-	-	France
Холандија	98	488	-	-	Netherlands
Хрватска	593	10 166	779	15 977	Croatia
Црна Гора	702	20 679	1 083	25 745	Montenegro
Чешка	32	222	3	-	Czech Republic
Швајцарска	181	634	1	2	Switzerland
Шведска	57	167	1	2	Sweden
Остале земље	317	5 296	138	2 971	Other countries

Припрема саопштења: Тања Бошњак
e-mail: tanja.bosnjak@rzs.rs.ba

Prepared by: Tanja Bošnjak
e-mail: tanja.bosnjak@rzs.rs.ba

Издаје Републички завод за статистику, Република Српска, Бања Лука, Вељка Млађеновића 12д – Тел. +387 51 332 700 – в. д. директора Дарко Милуновић, главни уредник – Излази тромјесечно – Саопштење је објављено на Интернету на адреси: www.rzs.rs.ba – E-mail: stat@rzs.rs.ba – Приликом коришћења података обавезно навести извор

Published by Republika Srpska Institute of Statistics, Banja Luka, Veljka Mladenovića 12d – Tel. +387 51 332 700 – Acting Director Darko Milunović, Editor in chief – Quarterly periodicity – Release is available on the Internet at: www.rzs.rs.ba – E-mail: stat@rzs.rs.ba – These data can be used provided the source is acknowledged