



ГРАНИЧНИ ПРОМЕТ РОБЕ И ДРУМСКИХ ТЕРЕТНИХ МОТОРНИХ ВОЗИЛА CROSS-BORDER TRAFFIC OF GOODS AND FREIGHT MOTOR VEHICLES

У првом тромјесечју 2021. године на граничним прелазима на излазу из Републике Српске забиљежено је 17 858 теретних возила, односно 19,4% више у односу на прво тромјесечје претходне године. Извезено је 409 милиона тона робе, односно 24,2% више робе у односу на исти период претходне године.

Број теретних возила којима је роба увезена преко граничних прелаза Босне и Херцеговине на подручју Републике Српске мањи је за 6,7%, док је количина робе на улазу у Републику Српску већа за 2,8%.

Возилима са страном регистрацијом увезено је 34,5% од укупне количине робе на улазу, док је возилима са домаћом регистрацијом извезено 69,2% од укупне количине робе на излазу из Републике Српске.

Највећи број теретних возила ушао је преко граничних прелаза са Хрватском, 48,2% (Градишка 44,8%, Брод 43,8%), а затим преко граничних прелаза са Србијом, 37,0% (Раџа 40,8%, Вардиште 26,6%). Преко граничних прелаза са Хрватском изашао је највећи број теретних возила, 52,7% (Брод 45,5%, Градишка 33,1%), а затим преко граничних прелаза са Србијом, 41,1% (Каракај 48,7%, Раџа 28,0%).

Извор података за друмски гранични промет теретних моторних возила и робе је евиденција Управе за индиректно опорезивање Босне и Херцеговине. Обухваћени су сви друмски гранични прелази на територији Републике Српске на којима постоји царинска испостава.

У обухват истраживања укључени су сви друмски гранични прелази Републике Српске на којима постоји царинска испостава. Подаци обухватају теретна моторна возила и робу која су прешла границу и ушли у БиХ на територији Републике Српске, односно изашли из БиХ на територији Републике Српске. Теретна друмска моторна возила разврстана су према земљама регистрације и прате се према смјеровима кретања и граничним прелазима.

Гранични прелаз је мјесто намијењено прелазу државне границе. Може бити међународни, међудржавни и погранични.

Роба на улазу је роба која је ушла у царинско подручје Републике Српске, а роба на излазу је роба која напушта царинско подручје Републике Српске.

In the first quarter of 2021, there were 17,858 freight motor vehicles at the exit from Republika Srpska, which represented an increase by 19.4% compared to the first quarter of the previous year. With 409 million exported tonnes of goods, an increase by 24.2% was recorded in comparison with the same period of the previous year.

The number of freight motor vehicles used to import goods to the territory of Republika Srpska decreased by 6.7%, while the amount of goods at the entry to Republika Srpska increased by 2.8%.

Vehicles with foreign registration plates were used to transport 34.5% of the total amount of goods at the entry to Republika Srpska, while vehicles with domestic registration plates were used to transport 69.2% of the total amount of goods at the exit.

The highest number of freight vehicles entered through border crossings with Croatia, namely 48.2%, (Gradiška 44.8%, Brod 43.8%), followed by border crossings with Serbia with 37.0% (Rača 40.8%, Vardište 26.6%). The highest number of freight vehicles exited through border crossings with Croatia namely 52.7% (Brod 45.5%, Gradiška 33.1%), followed by border crossings with Serbia, with 41.1% (Karakaj 48.7%, Rača 28.0%).

The source of data on road cross-border traffic of freight motor vehicles and goods are records of the Indirect Taxation Authority of Bosnia and Herzegovina. The data cover all road border crossings on the territory of Republika Srpska with customs offices.

The survey covers all road border crossings in Republika Srpska with customs offices. The data cover freight motor vehicles and goods that crossed the border and entered/exited BiH on the territory of Republika Srpska. Freight motor vehicles are classified by country of registration and tracked according to the direction of movement and by border crossing.

Border crossing is a place intended for crossing the state border. Border crossings may be international, interstate and local.

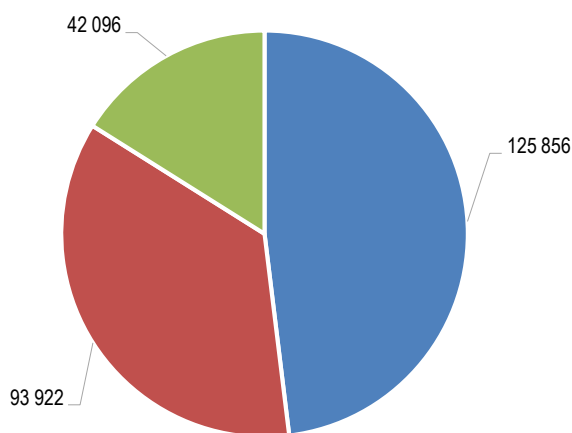
Goods at entry are goods entering the customs territory of Republika Srpska; goods at exit are goods leaving the customs territory of Republika Srpska.

1. ДРУМСКИ ГРАНИЧНИ ПРОМЕТ ТЕРЕТНИХ МОТОРНИХ ВОЗИЛА И РОБЕ
ROAD CROSS-BORDER TRAFFIC OF FREIGHT MOTOR VEHICLES AND GOODS

	Улаз Entry			Израз Exit			
	теретна возила freight vehicles	празна теретна возила empty freight vehicles	роба, хиљ.т goods, thous. t	теретна возила freight vehicles	празна теретна возила empty freight vehicles	роба, хиљ.т goods, thous. t	
УКУПНО	7 981	14 362	261 874	17 858	16 609	409 197	TOTAL
Домаћа	3 586	7 964	171 511	12 435	9 290	283 346	Domestic
Страна	4 395	6 398	90 364	5 423	7 319	125 851	Foreign
I 2021	93,3	133,3	102,8	119,4	108,1	124,2	I 2021
I 2020							I 2020

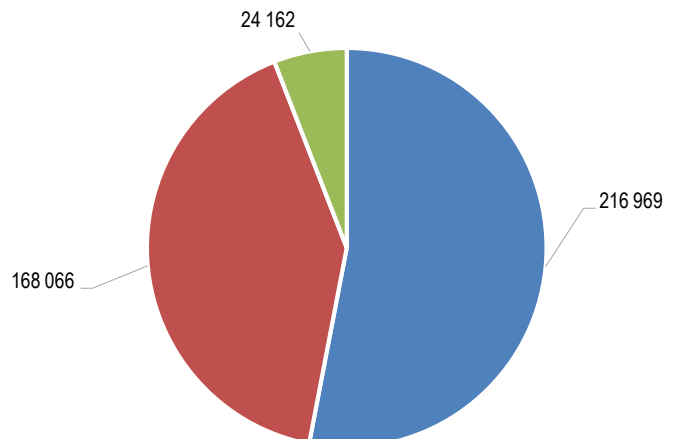
2. ДРУМСКИ ГРАНИЧНИ ПРОМЕТ ТЕРЕТНИХ МОТОРНИХ ВОЗИЛА И РОБЕ ПРЕМА СМЈЕРОВИМА КРЕТАЊА
ROAD CROSS-BORDER TRAFFIC OF FREIGHT MOTOR VEHICLES AND GOODS BY DIRECTION OF MOVEMENT

	Улаз Entry			Израз Exit			
	теретна возила freight vehicles	празна теретна возила empty freight vehicles	роба, хиљ.т goods, thous. t	теретна возила freight vehicles	празна теретна возила empty freight vehicles	роба, хиљ.т goods, thous. t	
УКУПНО	7 981	14 362	261 874	17 858	16 609	409 197	TOTAL
Граница са Хрватском	3 848	1 638	125 856	9 412	1 161	216 969	Border crossings with Croatia
Граница са Србијом	2 952	7 368	93 922	7 332	14 412	168 066	Border crossings with Serbia
Граница са Црном Гором	1 181	5 356	42 096	1 114	1 036	24 162	Border crossings with Montenegro
	Индекси / Indices						I 2021 / I 2020
УКУПНО	93,3	133,3	102,8	119,4	108,1	124,2	TOTAL
Граница са Хрватском	86,7	201,0	98,8	141,0	94,7	147,0	Border crossings with Croatia
Граница са Србијом	88,9	116,3	96,6	115,0	105,0	118,1	Border crossings with Serbia
Граница са Црном Гором	148,4	147,8	140,0	58,6	248,4	60,9	Border crossings with Montenegro



- Граница са Хрватском
Border crossings with Croatia
- Граница са Србијом
Border crossings with Serbia
- Граница са Црном Гором
Border crossings with Montenegro

Графикон 1. Гранични промет робе на улазу у Републику Српску
Graph 1. Cross-border traffic at the entry to Republika Srpska

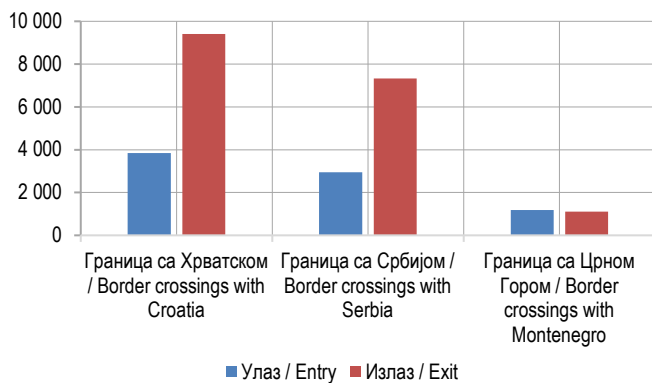


- Граница са Хрватском
Border crossings with Croatia
- Граница са Србијом
Border crossings with Serbia
- Граница са Црном Гором
Border crossings with Montenegro

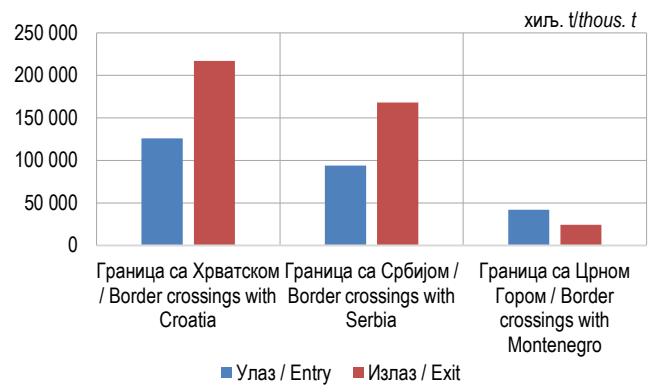
Графикон 2. Гранични промет робе на излазу из Републике Српске
Graph 2. Cross-border traffic at the exit from Republika Srpska

3. ДРУМСКИ ГРАНИЧНИ ПРОМЕТ ТЕРЕТНИХ МОТОРНИХ ВОЗИЛА И РОБЕ ПРЕМА СМЈЕРОВИМА КРЕТАЊА И ГРАНИЧНИМ ПРЕЛАЗИМА
ROAD CROSS-BORDER TRAFFIC OF FREIGHT MOTOR VEHICLES AND GOODS BY DIRECTION OF MOVEMENT AND BY BORDER CROSSING

Гранични прелаз	Улаз Entry			Изназ Exit			Border crossing
	теретна возила freight vehicles	празна теретна возила empty freight vehicles	роба, хиљ.т goods, thous. t	теретна возила freight vehicles	празна теретна возила empty freight vehicles	роба, хиљ.т goods, thous. t	
УКУПНО	7 981	14 362	261 874	17 858	16 609	409 197	TOTAL
Граница са Хрватском	3 848	1 638	125 856	9 412	1 161	216 969	Border crossings with Croatia
Брод	1 684	-	66 560	4 280	-	99 901	Brod
Градишка	1 722	8	42 852	3 116	267	68 493	Gradiška
Градина	442	1 630	16 444	2 016	894	48 575	Gradina
Нови Град	-	-	-	-	-	-	Novi Grad
Граница са Србијом	2 952	7 368	93 922	7 332	14 412	168 066	Border crossings with Serbia
Братунац	-	475	-	-	352	-	Bratunac
Каракај	538	3 718	14 174	3 572	5 717	83 114	Karakaj
Павловића Мост	332	2 502	8 646	713	3 147	16 837	Pavlovića Most
Рача	1 203	607	31 822	2 053	5 132	45 246	Rača
Увац	94	6	1 026	238	21	5 372	Uvac
Вардиште	785	-	38 254	756	-	17 497	Vardište
Шепак	-	-	-	-	-	-	Šepak
Скелани	-	60	-	-	43	-	Skelani
Граница са Црном Гором	1 181	5 356	42 096	1 114	1 036	24 162	Border crossings with Montenegro
Делуша	932	4 060	26 126	883	682	19 548	Deluša
Хум	9	115	3	21	45	16	Hum
Клобук	202	1 096	14 898	193	295	4 300	Klobuk
Металјка	38	85	1 069	17	14	298	Metaljka



Графикон 3. Гранични промет теретних моторних возила, улаз и изназ
Graph 3. Cross-border traffic of freight motor vehicles, entry and exit



Графикон 4. Гранични промет робе, улаз и изназ
Graph 4. Cross-border traffic of goods, entry and exit

4. ДРУМСКИ ГРАНИЧНИ ПРОМЕТ ТЕРЕТНИХ МОТОРНИХ ВОЗИЛА И РОБЕ ПРЕМА ЗЕМЉАМА РЕГИСТРАЦИЈЕ
ROAD CROSS-BORDER TRAFFIC OF FREIGHT MOTOR VEHICLES AND GOODS BY COUNTRY OF REGISTRATION

Земља регистрације	Улаз Entry		Изаз Exit		Country of registration
	број теретних возила number of freight vehicles	роба, хиљ. t goods, thous. t	број теретних возила number of freight vehicles	роба, хиљ. t goods, thous. t	
УКУПНО	7 981	261 874	17 858	409 197	TOTAL
Домаћа возила	3 586	171 511	12 435	283 346	Domestic vehicles
Страна возила	4 395	90 364	5 423	125 851	Foreign vehicles
Албанија	21	392	33	789	Albania
Андора	4	-	8	110	Andora
Аустрија	114	1 036	3	2	Austria
Белгија	5	11	-	-	Belgium
Бјелорусија	12	222	1	22	Belarus
Бугарска	115	1 605	67	1 325	Bulgaria
Грчка	4	9	9	63	Greece
Италија	30	169	2	1	Italy
Мађарска	46	270	2	21	Hungary
Сјеверна Македонија	187	3 682	57	1 323	North Macedonia
Молдавија	8	126	-	-	Moldova
Монголија	-	-	31	745	Mongolia
Њемачка	228	2 214	10	62	Germany
Пољска	85	742	6	110	Poland
Румунија	34	394	2	23	Romania
Русија	20	395	6	128	Russia
Словенија	363	907	409	9 200	Slovenia
Србија	1 175	28 923	3 094	72 863	Serbia
Турска	337	10 565	13	185	Turkey
Украјина	37	790	8	145	Ukraine
Француска	19	93	1	3	France
Холандија	84	330	2	2	Netherlands
Хрватска	498	9 270	967	22 252	Croatia
Црна Гора	560	15 063	650	15 622	Montenegro
Чешка	27	116	-	-	Czech Republic
Швајцарска	113	521	3	36	Switzerland
Шведска	29	100	1	2	Sweden
Остале земље	240	12 419	38	817	Other countries

Припрема саопштења: Тања Бошњак
e-mail: tanja.bosnjak@rzs.rs.ba

Издаје Републички завод за статистику, Република Српска, Бања Лука, Вељка Млађеновића 12д – Тел. +387 51 332 700 – в. д. директора Радосав Савановић, главни уредник – Излази тромјесечно – Саопштење је објављено на Интернету на адреси: www.rzs.rs.ba – E-mail: stat@rzs.rs.ba – Приликом коришћења података обавезно навести извор

Prepared by: Tanja Bošnjak
e-mail: tanja.bosnjak@rzs.rs.ba

Published by Republika Srpska Institute of Statistics, Banja Luka, Veljka Mladenovića 12d – Tel. +387 51 332 700 – Acting Director Radosav Savanović, Editor in chief – Quarterly periodicity – Release is available on the Internet at: www.rzs.rs.ba – E-mail: stat@rzs.rs.ba – These data can be used provided the source is acknowledged