



## ГРАНИЧНИ ПРОМЕТ РОБЕ И ДРУМСКИХ ТЕРЕТНИХ МОТОРНИХ ВОЗИЛА CROSS-BORDER TRAFFIC OF GOODS AND FREIGHT MOTOR VEHICLES

У трећем тромјесечју 2022. године на граничним прелазима на излазу из Републике Српске забиљежено је 31 360 теретних возила, односно 35,3% више у односу на треће тромјесечје претходне године. Извезено је 750 милиона тона робе, односно 46,7% више робе у односу на исти период претходне године.

Број теретних возила којима је роба увезена преко граничних прелаза Босне и Херцеговине на подручју Републике Српске мањи је за 26,5%, док је количина робе на улазу у Републику Српску мања за 50,4%.

Возилима са страном регистрацијом увезено је 37,6% од укупне количине робе на улазу, док је возилима са домаћом регистрацијом извезено 49,7% од укупне количине робе на излазу из Републике Српске.

Највећи број теретних возила ушао је преко граничних прелаза са Хрватском, 43,7% (Брод 48,3%, Градишка 44,5%) а затим преко граничних прелаза са Србијом, 35,2% (Раџа 44,2%, Павловића Мост 25,2%). Преко граничних прелаза са Србијом изашао је највећи број теретних возила, 59,6% (Каракај 38,3%, Павловића Мост 35,6%), а затим преко граничних прелаза са Хрватском, 35,6% (Брод 45,7%, Градишка 42,0%).

Извор података за друмски гранични промет теретних моторних возила и робе је евиденција Управе за индиректно опорезивање Босне и Херцеговине. Обухваћени су сви друмски гранични прелазни на територији Републике Српске на којима постоји царинска испостава.

У обухват истраживања укључени су сви друмски гранични прелазни Републике Српске на којима постоји царинска испостава. Подаци обухватају теретна моторна возила и робу која су прешла границу и ушли у БиХ на територији Републике Српске, односно изашли из БиХ на територији Републике Српске. Теретна друмска моторна возила разврстана су према земљама регистрације и прате се према смјеровима кретања и граничним прелазима.

Гранични прелаз је мјесто намијењено прелазу државне границе. Може бити међународни, међудржавни и погранични.

Роба на улазу је роба која је ушла у царинско подручје Републике Српске, а роба на излазу је роба која напушта царинско подручје Републике Српске.

*In the third quarter of 2022, there were 31,360 freight motor vehicles at the exit from Republika Srpska, which represented an increase by 35.3% compared to the third quarter of the previous year. With 750 million exported tonnes of goods, an increase by 46.7% was recorded in comparison with the same period of the previous year.*

*The number of freight motor vehicles used to import goods to the territory of Republika Srpska decreased by 26.5%, while the amount of goods at the entry to Republika Srpska decreased by 50.4%.*

*Vehicles with foreign registration plates were used to transport 37.6% of the total amount of goods at the entry to Republika Srpska, while vehicles with domestic registration plates were used to transport 49.7% of the total amount of goods at the exit.*

*The highest number of freight vehicles entered through border crossings with Croatia, namely 43.7%, (Brod 48.3%, Gradiška 44.5%), followed by border crossings with Serbia with 35.2% (Rača 44.2%, Pavlovića Most 25.2%). The highest number of freight vehicles exited through border crossings with Serbia 59.6% (Karakaj 38.3%, Pavlovića Most 35.6%), followed by border crossings with Croatia, with 35.6% (Brod 45.7%, Gradiška 42.0%).*

*The source of data on road cross-border traffic of freight motor vehicles and goods are records of the Indirect Taxation Authority of Bosnia and Herzegovina. The data cover all road border crossings on the territory of Republika Srpska with customs offices.*

*The survey covers all road border crossings in Republika Srpska with customs offices. The data cover freight motor vehicles and goods that crossed the border and entered/exited BiH on the territory of Republika Srpska. Freight motor vehicles are classified by country of registration and tracked according to the direction of movement and by border crossing.*

*Border crossing is a place intended for crossing the state border. Border crossings may be international, interstate and local.*

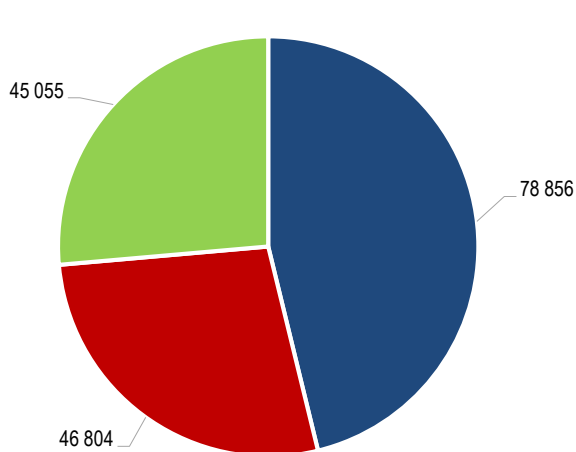
*Goods at entry are goods entering the customs territory of Republika Srpska; goods at exit are goods leaving the customs territory of Republika Srpska.*

1. ДРУМСКИ ГРАНИЧНИ ПРОМЕТ ТЕРЕТНИХ МОТОРНИХ ВОЗИЛА И РОБЕ  
ROAD CROSS-BORDER TRAFFIC OF FREIGHT MOTOR VEHICLES AND GOODS

	Улаз Entry			Издаз Exit			
	теретна возила freight vehicles	празна теретна возила empty freight vehicles	роба, хиљ.т goods, thous. t	теретна возила freight vehicles	празна теретна возила empty freight vehicles	роба, хиљ.т goods, thous. t	
УКУПНО	7 848	22 740	170 015	31 360	18 645	749 840	TOTAL
Домаћа	3 838	9 173	106 140	16 206	9 684	372 970	Domestic
Страна	4 010	13 567	63 875	15 154	8 961	376 870	Foreign
III 2022	73,5	121,6	49,6	135,3	86,6	146,7	III 2022
III 2021							III 2021

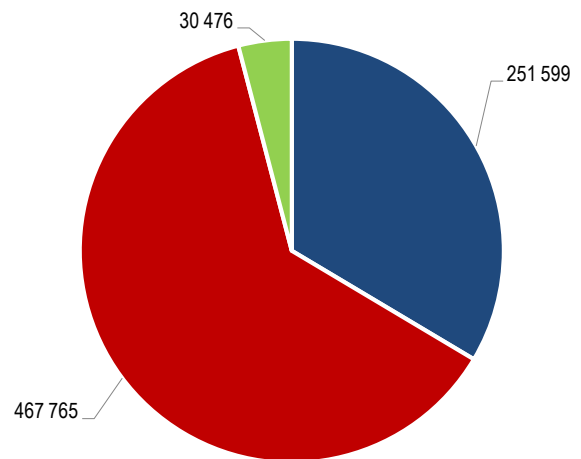
2. ДРУМСКИ ГРАНИЧНИ ПРОМЕТ ТЕРЕТНИХ МОТОРНИХ ВОЗИЛА И РОБЕ ПРЕМА СМЈЕРОВИМА КРЕТАЊА  
ROAD CROSS-BORDER TRAFFIC OF FREIGHT MOTOR VEHICLES AND GOODS BY DIRECTION OF MOVEMENT

	Улаз Entry			Издаз Exit			
	теретна возила freight vehicles	празна теретна возила empty freight vehicles	роба, хиљ.т goods, thous. t	теретна возила freight vehicles	празна теретна возила empty freight vehicles	роба, хиљ.т goods, thous. t	
УКУПНО	7 848	22 740	170 715	31 360	18 645	749 840	TOTAL
Граница са Хрватском	3 427	1 378	78 856	11 165	1 611	251 599	Border crossings with Croatia
Граница са Србијом	2 763	15 150	46 804	18 679	15 266	467 765	Border crossings with Serbia
Граница са Црном Гором	1 658	6 212	45 055	1 516	1 768	30 476	Border crossings with Montenegro
	Индекси / Indices						III 2022 / III 2021
УКУПНО	73,5	121,6	49,8	135,3	86,6	146,7	TOTAL
Граница са Хрватском	65,3	111,6	49,4	103,1	94,8	103,8	Border crossings with Croatia
Граница са Србијом	70,3	149,3	35,5	174,7	81,5	198,5	Border crossings with Serbia
Граница са Црном Гором	110,2	84,8	87,5	91,7	160,3	92,2	Border crossings with Montenegro



- Граница са Хрватском  
Border crossings with Croatia
- Граница са Србијом  
Border crossings with Serbia
- Граница са Црном Гором  
Border crossings with Montenegro

Графикон 1. Гранични промет робе на улазу у Републику Српску  
Graph 1. Cross-border traffic at the entry to Republika Srpska

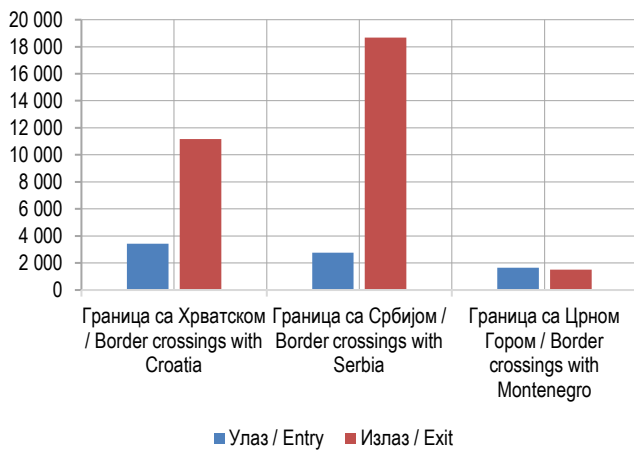


- Граница са Хрватском  
Border crossings with Croatia
- Граница са Србијом  
Border crossings with Serbia
- Граница са Црном Гором  
Border crossings with Montenegro

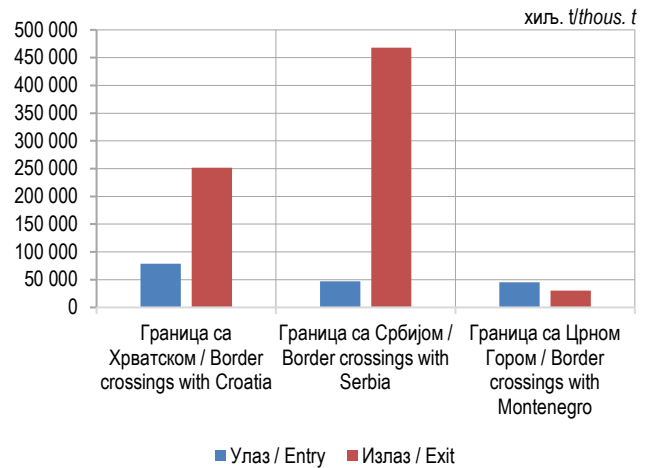
Графикон 2. Гранични промет робе на издазу из Републике Српске  
Graph 2. Cross-border traffic at the exit from Republika Srpska

3. ДРУМСКИ ГРАНИЧНИ ПРОМЕТ ТЕРЕТНИХ МОТОРНИХ ВОЗИЛА И РОБЕ ПРЕМА СМЈЕРОВИМА КРЕТАЊА И ГРАНИЧНИМ ПРЕЛАЗИМА  
ROAD CROSS-BORDER TRAFFIC OF FREIGHT MOTOR VEHICLES AND GOODS BY DIRECTION OF MOVEMENT AND BY BORDER CROSSING

Гранични прелаз	Улаз Entry			Изназ Exit			Border crossing
	теретна возила freight vehicles	празна теретна возила empty freight vehicles	роба, хиљ.т goods, thous. t	теретна возила freight vehicles	празна теретна возила empty freight vehicles	роба, хиљ.т goods, thous. t	
УКУПНО	7 848	22 740	170 715	31 360	18 645	749 840	TOTAL
Граница са Хрватском	3 427	1 378	78 856	11 165	1 611	251 599	Border crossings with Croatia
Брод	1 656	-	49 871	5 106	-	118 372	Brod
Градишка	1 525	144	23 675	4 686	752	101 131	Gradiška
Градина	246	1 234	5 310	1 373	859	32 096	Gradina
Нови Град	-	-	-	-	-	-	Novi Grad
Граница са Србијом	2 763	15 150	46 804	18 679	15 266	467 765	Border crossings with Serbia
Братунац	-	-	-	2	-	-	Bratunac
Каракај	325	5 975	5 442	7 147	6 303	173 316	Karakaj
Павловића Мост	695	8 548	10 513	6 641	4 136	184 670	Pavlovića Most
Раџа	1 222	588	15 331	3 123	4 809	71 533	Rača
Увац	67	25	280	572	10	13 682	Uvac
Вардиште	454	-	15 238	1 194	-	24 564	Vardište
Шепак	-	-	-	-	-	-	Šepak
Скелани	-	14	-	-	8	-	Skelani
Граница са Црном Гором	1 658	6 212	45 055	1 516	1 768	30 476	Border crossings with Montenegro
Делуша	1 356	4 040	35 645	1 197	1 150	27 007	Deluša
Хум	88	179	781	85	134	48	Hum
Клобук	178	1 832	7 442	188	469	2 720	Klobuk
Металјка	36	161	1 187	46	15	701	Metaljka



Графикон 3. Гранични промет теретних моторних возила, улаз и излаз  
Graph 3. Cross-border traffic of freight motor vehicles, entry and exit



Графикон 4. Гранични промет робе, улаз и излаз  
Graph 4. Cross-border traffic of goods, entry and exit

4. ДРУМСКИ ГРАНИЧНИ ПРОМЕТ ТЕРЕТНИХ МОТОРНИХ ВОЗИЛА И РОБЕ ПРЕМА ЗЕМЉАМА РЕГИСТРАЦИЈЕ  
ROAD CROSS-BORDER TRAFFIC OF FREIGHT MOTOR VEHICLES AND GOODS BY COUNTRY OF REGISTRATION

Земља регистрације	Улаз Entry		Илаз Exit		Country of registration
	број теретних возила number of freight vehicles	роба, хиљ.т goods, thous. t	број теретних возила number of freight vehicles	роба, хиљ.т goods, thous. t	
УКУПНО	7 848	170 015	31 360	749 840	TOTAL
Домаћа возила	3 838	106 140	16 206	372 970	Domestic vehicles
Страна возила	4 010	63 875	15 154	376 870	Foreign vehicles
Албанија	6	95	42	976	Albania
Андора	17	34	19	46	Andora
Аустрија	50	461	9	37	Austria
Белгија	11	57	1	-	Belgium
Бјелорусија	-	-	-	-	Belarus
Бугарска	43	506	82	1 832	Bulgaria
Грчка	4	7	5	12	Greece
Италија	25	67	9	36	Italy
Мађарска	35	307	4	1	Hungary
Сјеверна Македонија	259	6 029	96	2 341	North Macedonia
Молдавија	3	77	14	293	Moldova
Њемачка	102	1 073	16	32	Germany
Пољска	72	1 005	103	2 646	Poland
Румунија	11	55	4	44	Romania
Русија	-	-	3	62	Russia
Словенија	218	5 337	463	10 356	Slovenia
Србија	1 434	10 720	12 227	312 966	Serbia
Турска	142	4 421	15	64	Turkey
Украјина	21	806	7	154	Ukraine
Француска	23	35	-	-	France
Холандија	30	194	2	26	Netherlands
Хрватска	277	3 045	1 169	25 414	Croatia
Црна Гора	1 022	27 593	786	18 143	Montenegro
Чешка	9	48	3	50	Czech Republic
Швајцарска	52	174	1	-	Switzerland
Шведска	23	66	1	3	Sweden
Остале земље	121	1 663	73	1 336	Other countries

Припрема саопштења: Тања Бошњак  
e-mail: tanja.bosnjak@rzs.rs.ba

Prepared by: Tanja Bošnjak  
e-mail: tanja.bosnjak@rzs.rs.ba

Издаје Републички завод за статистику, Република Српска, Бања Лука, Владике Платона бб – Тел. +387 51 332 700 – директор Дарко Милуновић, главни уредник – Излази тромјесечно – Саопштење је објављено на Интернету на адреси: www.rzs.rs.ba – E-mail: stat@rzs.rs.ba – Приликом коришћења података обавезно навести извор

Published by Republika Srpska Institute of Statistics, Banja Luka, Vladike Platona bb – Tel. +387 51 332 700 – Director Darko Milunović, Editor in chief – Quarterly periodicity – Release is available on the Internet at: www.rzs.rs.ba – E-mail: stat@rzs.rs.ba – These data can be used provided the source is acknowledged