



## ГРАНИЧНИ ПРОМЕТ РОБЕ И ДРУМСКИХ ТЕРЕТНИХ МОТОРНИХ ВОЗИЛА CROSS-BORDER TRAFFIC OF GOODS AND FREIGHT MOTOR VEHICLES

У другом тромјесечју 2022. године на граничним прелазима на излазу из Републике Српске забиљежено је 21 716 теретних возила, односно 4,1% више у односу на друго тромјесечје претходне године. Извезено је 477 милиона тона робе, односно 2,1% више робе у односу на исти период претходне године.

Број теретних возила којима је роба увезена преко граничних прелаза Босне и Херцеговине на подручју Републике Српске већи је за 6,3%, док је количина робе на улазу у Републику Српску мања за 2,5%.

Возилима са страном регистрацијом увезено је 38,6% од укупне количине робе на улазу, док је возилима са домаћом регистрацијом извезено 67,5% од укупне количине робе на излазу из Републике Српске.

Највећи број теретних возила ушао је преко граничних прелаза са Хрватском, 47,2% (Градишка 45,1%, Брод 43,4%) а затим преко граничних прелаза са Србијом, 36,7% (Раџа 38,1%, Вардиште 22,0%). Преко граничних прелаза са Хрватском изашао је највећи број теретних возила, 50,2% (Градишка 47,8%, Брод 38,9%), а затим преко граничних прелаза са Србијом, 42,6% (Каракај 47,4%, Раџа 29,5%).

Извор података за друмски гранични промет теретних моторних возила и робе је евиденција Управе за индиректно опорезивање Босне и Херцеговине. Обухваћени су сви друмски гранични прелазни на територији Републике Српске на којима постоји царинска испостава.

У обухват истраживања укључени су сви друмски гранични прелазни Републике Српске на којима постоји царинска испостава. Подаци обухватају теретна моторна возила и робу која су прешла границу и ушли у БиХ на територији Републике Српске, односно изашли из БиХ на територији Републике Српске. Теретна друмска моторна возила разврстана су према земљама регистрације и прате се према смјеровима кретања и граничним прелазима.

Гранични прелаз је мјесто намијењено прелазу државне границе. Може бити међународни, међудржавни и погранични.

Роба на улазу је роба која је ушла у царинско подручје Републике Српске, а роба на излазу је роба која напушта царинско подручје Републике Српске.

*In the second quarter of 2022, there were 21,716 freight motor vehicles at the exit from Republika Srpska, which represented an increase by 4.1% compared to the second quarter of the previous year. With 477 million exported tonnes of goods, an increase by 2.1% was recorded in comparison with the same period of the previous year.*

*The number of freight motor vehicles used to import goods to the territory of Republika Srpska increased by 6.3%, while the amount of goods at the entry to Republika Srpska decreased by 2.5%.*

*Vehicles with foreign registration plates were used to transport 38.6% of the total amount of goods at the entry to Republika Srpska, while vehicles with domestic registration plates were used to transport 67.5% of the total amount of goods at the exit.*

*The highest number of freight vehicles entered through border crossings with Croatia, namely 47.2%, (Gradiška 45.1%, Brod 43.4%), followed by border crossings with Serbia with 36.7% (Rača 38.1%, Vardište 22.0%). The highest number of freight vehicles exited through border crossings with Croatia namely 50.2% (Gradiška 47.8%, Brod 38.9%), followed by border crossings with Serbia, with 42.6% (Karakaj 47.4%, Rača 29.5%).*

*The source of data on road cross-border traffic of freight motor vehicles and goods are records of the Indirect Taxation Authority of Bosnia and Herzegovina. The data cover all road border crossings on the territory of Republika Srpska with customs offices.*

*The survey covers all road border crossings in Republika Srpska with customs offices. The data cover freight motor vehicles and goods that crossed the border and entered/exited BiH on the territory of Republika Srpska. Freight motor vehicles are classified by country of registration and tracked according to the direction of movement and by border crossing.*

*Border crossing is a place intended for crossing the state border. Border crossings may be international, interstate and local.*

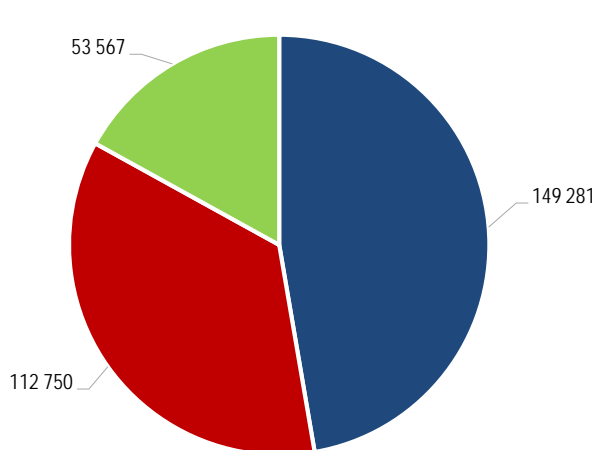
*Goods at entry are goods entering the customs territory of Republika Srpska; goods at exit are goods leaving the customs territory of Republika Srpska.*

1. ДРУМСКИ ГРАНИЧНИ ПРОМЕТ ТЕРЕТНИХ МОТОРНИХ ВОЗИЛА И РОБЕ  
ROAD CROSS-BORDER TRAFFIC OF FREIGHT MOTOR VEHICLES AND GOODS

	Улаз Entry			Изаз Exit			
	теретна возила freight vehicles	празна теретна возила empty freight vehicles	роба, хиљ.т goods, thous. t	теретна возила freight vehicles	празна теретна возила empty freight vehicles	роба, хиљ.т goods, thous. t	
УКУПНО	10 515	16 486	315 598	21 716	19 808	476 693	TOTAL
Домаћа	4 522	9 075	193 806	14 468	10 919	321 631	Domestic
Страна	5 993	7 411	121 792	7 248	8 889	155 062	Foreign
II 2022	106,3	98,3	97,5	104,1	102,6	102,1	II 2022
II 2021							II 2021

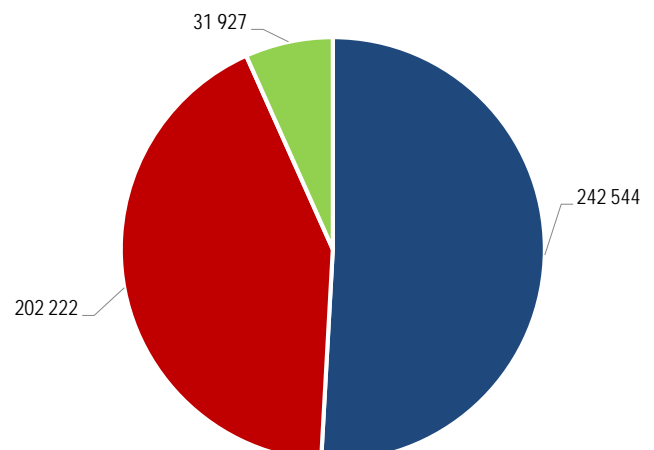
2. ДРУМСКИ ГРАНИЧНИ ПРОМЕТ ТЕРЕТНИХ МОТОРНИХ ВОЗИЛА И РОБЕ ПРЕМА СМЈЕРОВИМА КРЕТАЊА  
ROAD CROSS-BORDER TRAFFIC OF FREIGHT MOTOR VEHICLES AND GOODS BY DIRECTION OF MOVEMENT

	Улаз Entry			Изаз Exit			
	теретна возила freight vehicles	празна теретна возила empty freight vehicles	роба, хиљ.т goods, thous. t	теретна возила freight vehicles	празна теретна возила empty freight vehicles	роба, хиљ.т goods, thous. t	
УКУПНО	10 515	16 486	315 598	21 716	19 808	476 693	TOTAL
Граница са Хрватском	4 965	1 596	149 281	10 892	2 852	242 544	Border crossings with Croatia
Граница са Србијом	3 856	8 326	112 750	9 246	15 661	202 222	Border crossings with Serbia
Граница са Црном Гором	1 694	6 564	53 567	1 578	1 295	31 927	Border crossings with Montenegro
	Индекси / Indices						II 2022 / II 2021
УКУПНО	106,3	98,3	97,5	104,1	102,6	102,1	TOTAL
Граница са Хрватском	99,2	103,2	92,2	101,2	216,9	99,3	Border crossings with Croatia
Граница са Србијом	112,4	101,0	114,0	111,4	95,1	109,8	Border crossings with Serbia
Граница са Црном Гором	116,4	94,0	85,1	87,9	85,0	82,6	Border crossings with Montenegro



- Граница са Хрватском  
Border crossings with Croatia
- Граница са Србијом  
Border crossings with Serbia
- Граница са Црном Гором  
Border crossings with Montenegro

Графикон 1. Гранични промет робе на улазу у Републику Српску  
Graph 1. Cross-border traffic at the entry to Republika Srpska

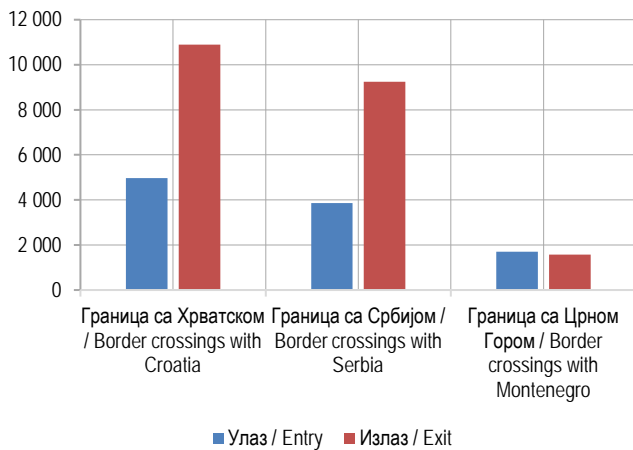


- Граница са Хрватском  
Border crossings with Croatia
- Граница са Србијом  
Border crossings with Serbia
- Граница са Црном Гором  
Border crossings with Montenegro

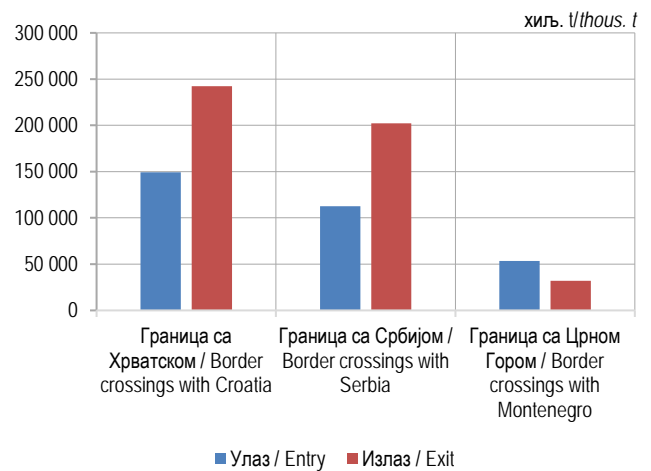
Графикон 2. Гранични промет робе на излазу из Републике Српске  
Graph 2. Cross-border traffic at the exit from Republika Srpska

3. ДРУМСКИ ГРАНИЧНИ ПРОМЕТ ТЕРЕТНИХ МОТОРНИХ ВОЗИЛА И РОБЕ ПРЕМА СМЈЕРОВИМА КРЕТАЊА И ГРАНИЧНИМ ПРЕЛАЗИМА  
ROAD CROSS-BORDER TRAFFIC OF FREIGHT MOTOR VEHICLES AND GOODS BY DIRECTION OF MOVEMENT AND BY BORDER CROSSING

Гранични прелаз	Улаз Entry			Изаз Exit			Border crossing
	теретна возила freight vehicles	празна теретна возила empty freight vehicles	роба, хиљ. t goods, thous. t	теретна возила freight vehicles	празна теретна возила empty freight vehicles	роба, хиљ. t goods, thous. t	
УКУПНО	10 515	16 486	315 598	21 716	19 808	476 693	TOTAL
Граница са Хрватском	4 965	1 596	149 281	10 892	2 852	242 544	Border crossings with Croatia
Брод	2 154	-	79 439	4 238	-	95 703	Brod
Градишка	2 238	597	51 131	5 203	1 686	113 884	Gradiška
Градина	573	999	18 711	1 451	1 166	32 957	Gradina
Нови Град	-	-	-	-	-	-	Novi Grad
Граница са Србијом	3 856	8 326	112 750	9 246	15 661	202 222	Border crossings with Serbia
Братунац	-	-	-	2	-	3	Bratunac
Каракај	601	3 867	13 324	4 386	6 446	100 754	Karakaj
Павловића Мост	823	3 802	19 135	694	4 433	9 956	Pavlovića Most
Раџа	1 470	630	33 199	2 730	4 754	60 365	Rača
Увац	113	4	742	341	10	7 687	Uvac
Вардиште	849	-	46 350	1 093	-	23 457	Vardište
Шепак	-	-	-	-	-	-	Šepak
Скелани	-	23	-	-	18	-	Skelani
Граница са Црном Гором	1 694	6 564	53 567	1 578	1 295	31 927	Border crossings with Montenegro
Делуша	1 317	4 689	38 425	1 099	615	24 281	Deluša
Хум	73	146	52	83	26	59	Hum
Клобук	253	1 504	13 607	329	641	6 292	Klobuk
Метаљка	51	225	1 483	67	13	1 295	Metaljka



Графикон 3. Гранични промет теретних моторних возила, улаз и излаз  
Graph 3. Cross-border traffic of freight motor vehicles, entry and exit



Графикон 4. Гранични промет робе, улаз и излаз  
Graph 4. Cross-border traffic of goods, entry and exit

4. ДРУМСКИ ГРАНИЧНИ ПРОМЕТ ТЕРЕТНИХ МОТОРНИХ ВОЗИЛА И РОБЕ ПРЕМА ЗЕМЉАМА РЕГИСТРАЦИЈЕ  
ROAD CROSS-BORDER TRAFFIC OF FREIGHT MOTOR VEHICLES AND GOODS BY COUNTRY OF REGISTRATION

Земља регистрације	Улаз Entry		Илаз Exit		Country of registration
	број теретних возила number of freight vehicles	роба, хиљ.т goods, thous. t	број теретних возила number of freight vehicles	роба, хиљ.т goods, thous. t	
УКУПНО	10 515	315 598	21 716	476 693	TOTAL
Домаћа возила	4 522	193 806	14 468	321 631	Domestic vehicles
Страна возила	5 993	121 792	7 248	155 062	Foreign vehicles
Албанија	21	217	40	991	Albania
Андора	22	6	24	78	Andora
Аустрија	126	1 185	11	2	Austria
Белгија	16	82	-	-	Belgium
Бјелорусија	10	190	-	-	Belarus
Бугарска	103	1 510	69	1 440	Bulgaria
Грчка	-	-	-	-	Greece
Италија	30	79	10	26	Italy
Мађарска	53	476	3	1	Hungary
Сјеверна Македонија	455	10 534	110	2 523	North Macedonia
Молдавија	5	82	23	484	Moldova
Њемачка	236	2 402	25	22	Germany
Пољска	113	1 286	102	2 450	Poland
Румунија	45	436	10	56	Romania
Русија	18	288	1	21	Russia
Словенија	532	12 668	576	12 612	Slovenia
Србија	1 556	27 473	4 162	89 689	Serbia
Турска	328	16 556	6	49	Turkey
Украјина	49	1 104	70	1 548	Ukraine
Француска	44	136	-	-	France
Холандија	89	393	5	8	Netherlands
Хрватска	546	8 773	1 002	20 669	Croatia
Црна Гора	1 081	30 766	875	19 990	Montenegro
Чешка	20	152	2	-	Czech Republic
Швајцарска	156	534	2	2	Switzerland
Шведска	44	138	-	-	Sweden
Остале земље	295	4 326	120	2 401	Other countries

Припрема саопштења: Тања Бошњак  
e-mail: tanja.bosnjak@rzs.rs.ba

Prepared by: Tanja Bošnjak  
e-mail: tanja.bosnjak@rzs.rs.ba

Издаје Републички завод за статистику, Република Српска, Бања Лука, Вељка Млађеновића 12д – Тел. +387 51 332 700 – в. д. директора Дарко Милуновић, главни уредник – Излази тромјесечно – Саопштење је објављено на Интернету на адреси: www.rzs.rs.ba – E-mail: stat@rzs.rs.ba – Приликом коришћења података обавезно навести извор

Published by Republika Srpska Institute of Statistics, Banja Luka, Veljka Mladenovića 12d – Tel. +387 51 332 700 – Acting Director Darko Milunović, Editor in chief – Quarterly periodicity – Release is available on the Internet at: www.rzs.rs.ba – E-mail: stat@rzs.rs.ba – These data can be used provided the source is acknowledged