



## ГРАНИЧНИ ПРОМЕТ РОБЕ И ДРУМСКИХ ТЕРЕТНИХ МОТОРНИХ ВОЗИЛА CROSS-BORDER TRAFFIC OF GOODS AND FREIGHT MOTOR VEHICLES

У четвртном тромјесечју 2022. године на граничним прелазима на излазу из Републике Српске забиљежено је 29 490 теретних возила, односно 22,3% више у односу на четврто тромјесечје претходне године. Извезено је 720 милиона тона робе, односно 30,9% више робе у односу на исти период претходне године.

Број теретних возила којима је роба увезена преко граничних прелаза Босне и Херцеговине на подручју Републике Српске мањи је за 8,7%, док је количина робе на улазу у Републику Српску већа за 13,7%.

Возилима са страном регистрацијом увезено је 35,1% од укупне количине робе на улазу, док је возилима са домаћом регистрацијом извезено 48,3% од укупне количине робе на излазу из Републике Српске.

Највећи број теретних возила ушао је преко граничних прелаза са Хрватском, 48,6% (Градишка 45,4%, Брод 41,7%) а затим преко граничних прелаза са Србијом, 36,3% (Раџа 39,2%, Павловића Мост 19,8%). Преко граничних прелаза са Србијом изашао је највећи број теретних возила, 59,0% (Каракај 41,4%, Павловића Мост 34,7%), а затим преко граничних прелаза са Хрватском, 34,8% (Брод 46,7%, Градишка 40,5%).

Извор података за друмски гранични промет теретних моторних возила и робе је евиденција Управе за индиректно опорезивање Босне и Херцеговине. Обухваћени су сви друмски гранични прелази на територији Републике Српске на којима постоји царинска испостава.

У обухват истраживања укључени су сви друмски гранични прелази Републике Српске на којима постоји царинска испостава. Подаци обухватају теретна моторна возила и робу која су прешла границу и ушли у БиХ на територији Републике Српске, односно изашли из БиХ на територији Републике Српске. Теретна друмска моторна возила разврстана су према земљама регистрације и прате се према смјеровима кретања и граничним прелазима.

Гранични прелаз је мјесто намијењено прелазу државне границе. Може бити међународни, међудржавни и погранични.

Роба на улазу је роба која је ушла у царинско подручје Републике Српске, а роба на излазу је роба која напушта царинско подручје Републике Српске.

*In the fourth quarter of 2022, there were 29,490 freight motor vehicles at the exit from Republika Srpska, which represented an increase by 22.3% compared to the fourth quarter of the previous year. With 720 million exported tonnes of goods, an increase by 30.9% was recorded in comparison with the same period of the previous year.*

*The number of freight motor vehicles used to import goods to the territory of Republika Srpska decreased by 8.7%, while the amount of goods at the entry to Republika Srpska increased by 13.7%.*

*Vehicles with foreign registration plates were used to transport 35.1% of the total amount of goods at the entry to Republika Srpska, while vehicles with domestic registration plates were used to transport 48.3% of the total amount of goods at the exit.*

*The highest number of freight vehicles entered through border crossings with Croatia, namely 48.6%, (Gradiška 45.4%, Brod 41.7%), followed by border crossings with Serbia with 36.3% (Rača 39.2%, Pavlovića Most 19.8%). The highest number of freight vehicles exited through border crossings with Serbia 59.0% (Karakaj 41.4%, Pavlovića Most 34.7%), followed by border crossings with Croatia, with 34.8% (Brod 46.7%, Gradiška 40.5%).*

*The source of data on road cross-border traffic of freight motor vehicles and goods are records of the Indirect Taxation Authority of Bosnia and Herzegovina. The data cover all road border crossings on the territory of Republika Srpska with customs offices.*

*The survey covers all road border crossings in Republika Srpska with customs offices. The data cover freight motor vehicles and goods that crossed the border and entered/exited BiH on the territory of Republika Srpska. Freight motor vehicles are classified by country of registration and tracked according to the direction of movement and by border crossing.*

*Border crossing is a place intended for crossing the state border. Border crossings may be international, interstate and local.*

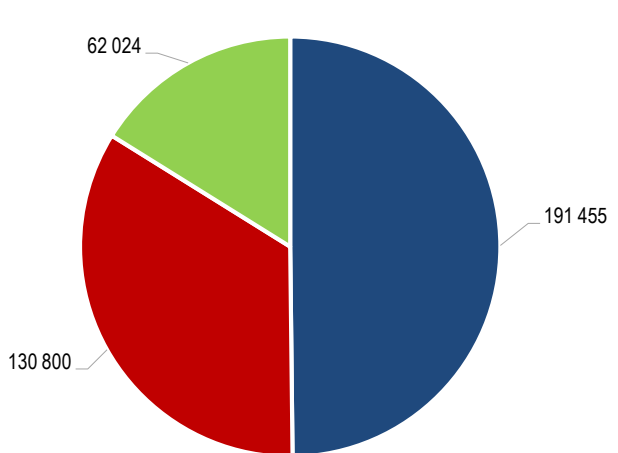
*Goods at entry are goods entering the customs territory of Republika Srpska; goods at exit are goods leaving the customs territory of Republika Srpska.*

1. ДРУМСКИ ГРАНИЧНИ ПРОМЕТ ТЕРЕТНИХ МОТОРНИХ ВОЗИЛА И РОБЕ  
ROAD CROSS-BORDER TRAFFIC OF FREIGHT MOTOR VEHICLES AND GOODS

	Улаз Entry			Издаз Exit			
	теретна возила freight vehicles	празна теретна возила empty freight vehicles	роба, хиљ.т goods, thous. t	теретна возила freight vehicles	празна теретна возила empty freight vehicles	роба, хиљ.т goods, thous. t	
УКУПНО	9 659	25 957	384 279	29 490	17 835	719 221	TOTAL
Домаћа	4 165	10 889	249 432	15 229	8 700	347 215	Domestic
Страна	5 494	15 068	134 847	14 261	8 685	372 006	Foreign
IV 2022	91,3	120,7	113,7	122,3	91,6	130,9	IV 2022
IV 2021							IV 2021

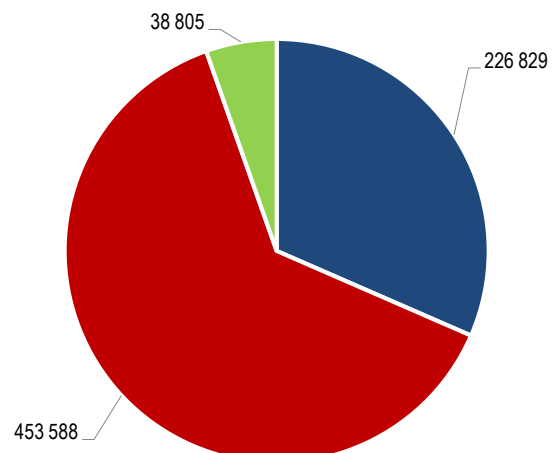
2. ДРУМСКИ ГРАНИЧНИ ПРОМЕТ ТЕРЕТНИХ МОТОРНИХ ВОЗИЛА И РОБЕ ПРЕМА СМЈЕРОВИМА КРЕТАЊА  
ROAD CROSS-BORDER TRAFFIC OF FREIGHT MOTOR VEHICLES AND GOODS BY DIRECTION OF MOVEMENT

	Улаз Entry			Издаз Exit			
	теретна возила freight vehicles	празна теретна возила empty freight vehicles	роба, хиљ.т goods, thous. t	теретна возила freight vehicles	празна теретна возила empty freight vehicles	роба, хиљ.т goods, thous. t	
УКУПНО	9 659	25 957	384 279	29 490	17 385	719 222	TOTAL
Граница са Хрватском	4 695	1 345	191 455	10 271	1 452	226 829	Border crossings with Croatia
Граница са Србијом	3 502	17 963	130 800	17 388	14 546	453 588	Border crossings with Serbia
Граница са Црном Гором	1 462	6 649	62 024	1 831	1 387	38 805	Border crossings with Montenegro
	Индекси / Indices						IV 2022 / IV 2021
УКУПНО	91,3	120,7	113,7	122,3	89,3	130,9	TOTAL
Граница са Хрватском	92,9	142,6	122,2	113,9	113,2	110,9	Border crossings with Croatia
Граница са Србијом	87,9	136,8	103,8	133,6	86,1	151,7	Border crossings with Serbia
Граница са Црном Гором	94,4	89,5	112,4	88,0	107,5	84,7	Border crossings with Montenegro



- Граница са Хрватском  
Border crossings with Croatia
- Граница са Србијом  
Border crossings with Serbia
- Граница са Црном Гором  
Border crossings with Montenegro

Графикон 1. Гранични промет робе на улазу у Републику Српску  
Graph 1. Cross-border traffic at the entry to Republika Srpska

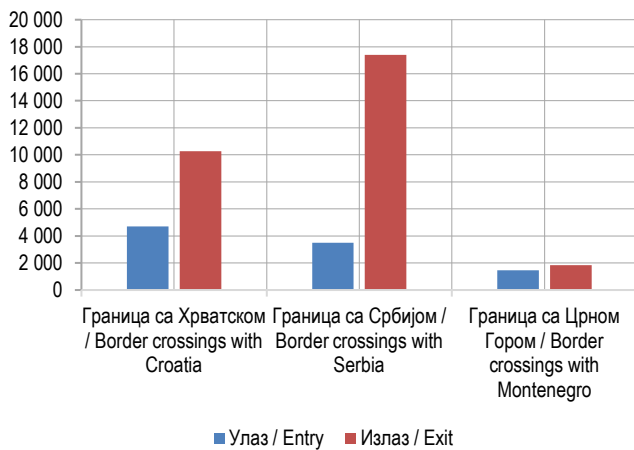


- Граница са Хрватском  
Border crossings with Croatia
- Граница са Србијом  
Border crossings with Serbia
- Граница са Црном Гором  
Border crossings with Montenegro

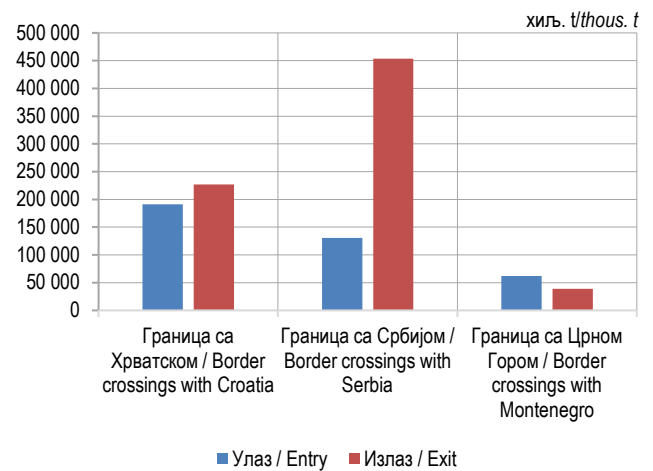
Графикон 2. Гранични промет робе на издазу из Републике Српске  
Graph 2. Cross-border traffic at the exit from Republika Srpska

3. ДРУМСКИ ГРАНИЧНИ ПРОМЕТ ТЕРЕТНИХ МОТОРНИХ ВОЗИЛА И РОБЕ ПРЕМА СМЈЕРОВИМА КРЕТАЊА И ГРАНИЧНИМ ПРЕЛАЗИМА  
ROAD CROSS-BORDER TRAFFIC OF FREIGHT MOTOR VEHICLES AND GOODS BY DIRECTION OF MOVEMENT AND BY BORDER CROSSING

Гранични прелаз	Улаз Entry			Издаз Exit			Border crossing
	теретна возила freight vehicles	празна теретна возила empty freight vehicles	роба, хиљ.т goods, thous. t	теретна возила freight vehicles	празна теретна возила empty freight vehicles	роба, хиљ.т goods, thous. t	
УКУПНО	9 659	25 957	384 279	29 490	17 385	719 222	TOTAL
Граница са Хрватском	4 695	1 345	191 455	10 271	1 452	226 829	Border crossings with Croatia
Брод	1 960	1	96 046	4 793	2	110 659	Brod
Градишка	2 130	59	67 169	4 158	441	87 027	Gradiška
Градина	605	1 285	28 240	1 320	1 009	29 143	Gradina
Нови Град	-	-	-	-	-	-	Novi Grad
Граница са Србијом	3 502	17 963	130 800	17 388	14 546	453 588	Border crossings with Serbia
Братунац	1	-	1	1	-	-	Bratunac
Каракај	553	6 194	19 593	7 197	5 959	173 992	Karakaj
Павловића Мост	693	10 547	30 453	6 031	3 338	183 718	Pavlovića Most
Раџа	1 374	709	24 842	2 939	4 487	69 557	Rača
Увац	200	143	1 674	412	34	9 347	Uvac
Вардиште	681	275	54 237	808	674	16 974	Vardište
Шепак	-	-	-	-	-	-	Šepak
Скелани	-	95	-	-	54	-	Skelani
Граница са Црном Гором	1 462	6 649	62 024	1 831	1 387	38 805	Border crossings with Montenegro
Делуша	943	4 762	36 033	1 440	978	32 533	Deluša
Хум	58	143	24	58	37	31	Hum
Клобук	450	1 535	25 897	298	360	5 543	Klobuk
Метаљка	11	209	70	35	12	698	Metaljka



Графикон 3. Гранични промет теретних моторних возила, улаз и издаз  
Graph 3. Cross-border traffic of freight motor vehicles, entry and exit



Графикон 4. Гранични промет робе, улаз и издаз  
Graph 4. Cross-border traffic of goods, entry and exit

4. ДРУМСКИ ГРАНИЧНИ ПРОМЕТ ТЕРЕТНИХ МОТОРНИХ ВОЗИЛА И РОБЕ ПРЕМА ЗЕМЉАМА РЕГИСТРАЦИЈЕ  
ROAD CROSS-BORDER TRAFFIC OF FREIGHT MOTOR VEHICLES AND GOODS BY COUNTRY OF REGISTRATION

Земља регистрације	Улаз Entry		Изаз Exit		Country of registration
	број теретних возила number of freight vehicles	роба, хиљ.т goods, thous. t	број теретних возила number of freight vehicles	роба, хиљ.т goods, thous. t	
УКУПНО	9 659	384 279	29 490	719 221	TOTAL
Домаћа возила	4 165	249 432	15 229	347 215	Domestic vehicles
Страна возила	5 494	134 847	14 261	372 006	Foreign vehicles
Албанија	59	1 107	34	803	Albania
Андора	10	37	9	26	Andora
Аустрија	152	1190	24	291	Austria
Белгија	18	78	-	-	Belgium
Бјелорусија	2	27	-	-	Belarus
Бугарска	94	1 681	128	2 797	Bulgaria
Грчка	1	22	-	-	Greece
Италија	53	334	8	26	Italy
Мађарска	81	421	8	2	Hungary
Сјеверна Македонија	362	8 688	71	1 728	North Macedonia
Молдавија	9	203	5	106	Moldova
Њемачка	237	2 140	10	55	Germany
Пољска	85	985	91	2 144	Poland
Румунија	45	476	2	-	Romania
Русија	-	-	-	-	Russia
Словенија	475	15 445	377	7 715	Slovenia
Србија	1 423	34 741	11 374	309 968	Serbia
Турска	271	15 791	5	71	Turkey
Украјина	34	579	4	88	Ukraine
Француска	48	159	1	1	France
Холандија	80	379	2	2	Netherlands
Хрватска	549	11 925	1 208	25 720	Croatia
Црна Гора	876	34 875	835	19 189	Montenegro
Чешка	23	103	4	39	Czech Republic
Швајцарска	173	714	1	2	Switzerland
Шведска	93	313	-	-	Sweden
Остале земље	241	2 434	60	1 233	Other countries

Припрема саопштења: Тања Бошњак  
e-mail: tanja.bosnjak@rzs.rs.ba

Prepared by: Tanja Bošnjak  
e-mail: tanja.bosnjak@rzs.rs.ba

Издаје Републички завод за статистику, Република Српска, Бања Лука, Владике Платона бб – Тел. +387 51 332 700 – Директор Дарко Милуновић, главни уредник – Излази тромјесечно – Саопштење је објављено на Интернету на адреси: www.rzs.rs.ba – E-mail: stat@rzs.rs.ba – Приликом коришћења података обавезно навести извор

Published by Republika Srpska Institute of Statistics, Banja Luka, Vladike Platona bb – Tel. +387 51 332 700 – Director Darko Milunović, Editor in chief – Quarterly periodicity – Release is available on the Internet at: www.rzs.rs.ba – E-mail: stat@rzs.rs.ba – These data can be used provided the source is acknowledged