



## ГРАНИЧНИ ПРОМЕТ РОБЕ И ДРУМСКИХ ТЕРЕТНИХ МОТОРНИХ ВОЗИЛА CROSS-BORDER TRAFFIC OF GOODS AND FREIGHT MOTOR VEHICLES

У трећем тромјесечју 2023. године на граничним прелазима на излазу из Републике Српске забиљежено је 31 569 теретних возила, односно 0,7% више у односу на треће тромјесечје претходне године. Извезено је 793 милиона тона робе, односно 5,8% више робе у односу на исти период претходне године.

Број теретних возила којима је роба увезена преко граничних прелаза Босне и Херцеговине на подручју Републике Српске већи је за 36,4%.

Возилима са страном регистрацијом увезено је 37,7% од укупне количине робе на улазу, док је возилима са домаћом регистрацијом извезено 60,5% од укупне количине робе на излазу из Републике Српске.

Највећи број теретних возила ушао је преко граничних прелаза са Хрватском, 44,8% (Брод 43,5%, Градишка 42,3%), а затим преко граничних прелаза са Србијом, 32,1% (Раџа 40,2%, Вардиште 20,4%). Преко граничних прелаза са Србијом изашао је највећи број теретних возила, 49,4% (Каракај 37,8%, Павловића Мост 30,9%), а затим преко граничних прелаза са Хрватском, 44,6% (Градишка 47,7%, Брод 36,8%).

Извор података за друмски гранични промет теретних моторних возила и робе је евиденција Управе за индиректно опорезивање Босне и Херцеговине. Обухваћени су сви друмски гранични прелази на територији Републике Српске на којима постоји царинска испостава.

У обухват истраживања укључени су сви друмски гранични прелази Републике Српске на којима постоји царинска испостава. Подаци обухватају теретна моторна возила и робу која су прешла границу и ушли у БиХ на територији Републике Српске, односно изашли из БиХ на територији Републике Српске. Теретна друмска моторна возила разврстана су према земљама регистрације и прате се према смјеровима кретања и граничним прелазима.

Гранични прелаз је мјесто намијењено прелазу државне границе. Може бити међународни, међудржавни и погранични.

Роба на улазу је роба која је ушла у царинско подручје Републике Српске, а роба на излазу је роба која напушта царинско подручје Републике Српске.

*In the third quarter of 2023, there were 31,569 freight motor vehicles at the exit from Republika Srpska, which represented a 0.7% increase compared to the third quarter of the previous year. With 793 million exported tonnes of goods, an increase by 5.8% was recorded in comparison with the same period of the previous year.*

*The number of freight motor vehicles used to import goods to the territory of Republika Srpska increased by 36.4%.*

*Vehicles with foreign registration plates were used to transport 37.7% of the total amount of goods at the entry to Republika Srpska, while vehicles with domestic registration plates were used to transport 60.5% of the total amount of goods at the exit.*

*The highest number of freight vehicles entered through border crossings with Croatia, namely 44.8%, (Brod 43.5%, Gradiška 42.3%), followed by border crossings with Serbia with 32.1% (Rača 40.2%, Vardište 20.4%). The highest number of freight vehicles exited through border crossings with Serbia 49.4% (Karakaj 37.8%, Pavlovića Most 30.9%), followed by border crossings with Croatia, with 44.6% (Gradiška 47.7%, Brod 36.8%).*

*The source of data on road cross-border traffic of freight motor vehicles and goods are records of the Indirect Taxation Authority of Bosnia and Herzegovina. The data cover all road border crossings on the territory of Republika Srpska with customs offices.*

*The survey covers all road border crossings in Republika Srpska with customs offices. The data cover freight motor vehicles and goods that crossed the border and entered/exited BiH on the territory of Republika Srpska. Freight motor vehicles are classified by country of registration and tracked according to the direction of movement and by border crossing.*

*Border crossing is a place intended for crossing the state border. Border crossings may be international, interstate and local.*

*Goods at entry are goods entering the customs territory of Republika Srpska; goods at exit are goods leaving the customs territory of Republika Srpska.*

1. ДРУМСКИ ГРАНИЧНИ ПРОМЕТ ТЕРЕТНИХ МОТОРНИХ ВОЗИЛА И РОБЕ  
ROAD CROSS-BORDER TRAFFIC OF FREIGHT MOTOR VEHICLES AND GOODS

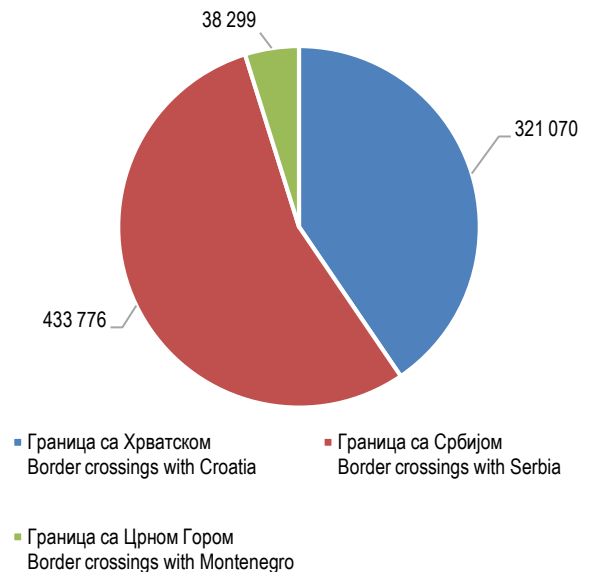
	Улаз Entry			Издаз Exit			
	теретна возила freight vehicles	празна теретна возила empty freight vehicles	роба, хиљ.т goods, thous. t	теретна возила freight vehicles	празна теретна возила empty freight vehicles	роба, хиљ.т goods, thous. t	
УКУПНО	10 702	25 119	454 810	31 569	21 535	793 145	TOTAL
Домаћа	4 434	13 128	283 550	20 038	11 391	480 162	Domestic
Страна	6 268	11 991	171 260	11 531	10 144	312 983	Foreign
III 2023	136,4	110,5	267,5	100,7	115,5	105,8	III 2023
III 2022							III 2022

2. ДРУМСКИ ГРАНИЧНИ ПРОМЕТ ТЕРЕТНИХ МОТОРНИХ ВОЗИЛА И РОБЕ ПРЕМА СМЈЕРОВИМА КРЕТАЊА  
ROAD CROSS-BORDER TRAFFIC OF FREIGHT MOTOR VEHICLES AND GOODS BY DIRECTION OF MOVEMENT

	Улаз Entry			Издаз Exit			
	теретна возила freight vehicles	празна теретна возила empty freight vehicles	роба, хиљ.т goods, thous. t	теретна возила freight vehicles	празна теретна возила empty freight vehicles	роба, хиљ.т goods, thous. t	
УКУПНО	10 702	25 119	454 810	31 569	21 535	793 145	TOTAL
Граница са Хрватском	4 799	4 099	207 612	14 091	1 966	321 070	Border crossings with Croatia
Граница са Србијом	3 436	13 588	160 921	15 595	17 998	433 776	Border crossings with Serbia
Граница са Црном Гором	2 467	7 432	86 277	1 883	1 571	38 299	Border crossings with Montenegro
			Индекси / Indices III 2023 / III 2022				
УКУПНО	136,4	110,5	266,4	100,7	115,5	105,8	TOTAL
Граница са Хрватском	140,0	297,5	263,3	126,2	122,0	127,6	Border crossings with Croatia
Граница са Србијом	124,4	89,7	343,8	83,5	117,9	92,7	Border crossings with Serbia
Граница са Црном Гором	148,8	119,6	191,5	124,2	88,9	125,7	Border crossings with Montenegro



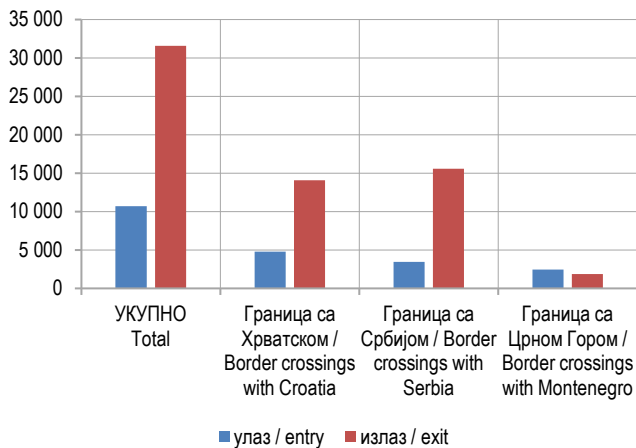
Графикон 1. Гранични промет робе на улазу у Републику Српску  
Graph 1. Cross-border traffic at the entry to Republika Srpska



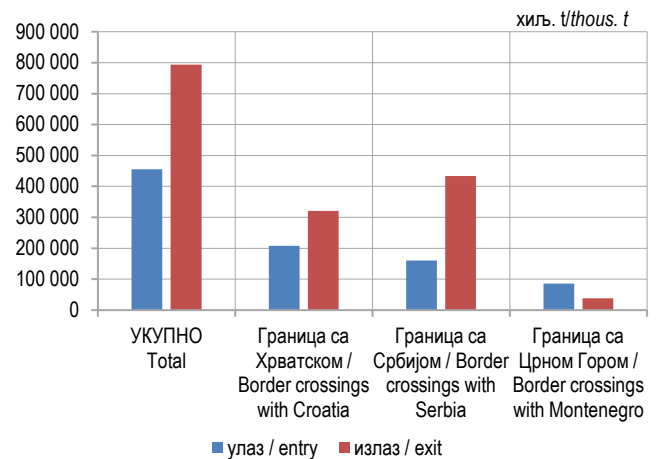
Графикон 2. Гранични промет робе на издазу из Републике Српске  
Graph 2. Cross-border traffic at the exit from Republika Srpska

3. ДРУМСКИ ГРАНИЧНИ ПРОМЕТ ТЕРЕТНИХ МОТОРНИХ ВОЗИЛА И РОБЕ ПРЕМА СМЈЕРОВИМА КРЕТАЊА И ГРАНИЧНИМ ПРЕЛАЗИМА  
ROAD CROSS-BORDER TRAFFIC OF FREIGHT MOTOR VEHICLES AND GOODS BY DIRECTION OF MOVEMENT AND BY BORDER CROSSING

Гранични прелаз	Улаз Entry			Изаз Exit			Border crossing
	теретна возила freight vehicles	празна теретна возила empty freight vehicles	роба, хиљ.т goods, thous. t	теретна возила freight vehicles	празна теретна возила empty freight vehicles	роба, хиљ.т goods, thous. t	
УКУПНО	10 702	25 119	454 810	31 569	21 535	793 145	TOTAL
Граница са Хрватском	4 799	4 099	207 612	14 091	1 966	321 070	Border crossings with Croatia
Брод	2 089	-	96 589	5 192	-	119 274	Brod
Градишка	2 031	2 664	80 228	6 726	993	151 696	Gradiška
Градина	679	1 435	30 795	2 173	973	50 100	Gradina
Нови Град	-	-	-	-	-	-	Novi Grad
Граница са Србијом	3 436	13 588	160 921	15 595	17 998	433 776	Border crossings with Serbia
Братунац	1	-	-	2	1	-	Bratunac
Каракај	600	3 596	22 978	4 822	6 982	112 233	Karakaj
Павловића Мост	562	7 954	39 220	5 895	5 344	211 262	Pavlovića Most
Рача	1 380	528	35 109	2 760	5 254	60 766	Rača
Увац	192	727	1 339	370	78	8 310	Uvac
Вардиште	701	657	62 275	1 746	217	41 205	Vardište
Шепак	-	-	-	-	-	-	Šepak
Скелани	-	126	-	-	122	-	Skelani
Граница са Црном Гором	2 467	7 432	86 277	1 883	1 571	38 299	Border crossings with Montenegro
Делуша	1 888	4 678	63 182	1 534	1 237	34 436	Deluša
Хум	75	177	183	84	23	41	Hum
Клобук	460	2 304	22 439	204	295	2 923	Klobuk
Металјка	44	273	473	61	16	899	Metaljka



Графикон 3. Гранични промет теретних моторних возила, улаз и излаз  
Graph 3. Cross-border traffic of freight motor vehicles, entry and exit



Графикон 4. Гранични промет робе, улаз и излаз  
Graph 4. Cross-border traffic of goods, entry and exit

4. ДРУМСКИ ГРАНИЧНИ ПРОМЕТ ТЕРЕТНИХ МОТОРНИХ ВОЗИЛА И РОБЕ ПРЕМА ЗЕМЉАМА РЕГИСТРАЦИЈЕ  
ROAD CROSS-BORDER TRAFFIC OF FREIGHT MOTOR VEHICLES AND GOODS BY COUNTRY OF REGISTRATION

Земља регистрације	Улаз Entry		Изаз Exit		Country of registration
	број теретних возила number of freight vehicles	роба, хиљ.т goods, thous. t	број теретних возила number of freight vehicles	роба, хиљ.т goods, thous. t	
УКУПНО	10 702	454 810	31 569	793 145	TOTAL
Домаћа возила	4 434	283 550	20 038	480 162	Domestic vehicles
Страна возила	6 268	171 260	11 531	312 983	Foreign vehicles
Албанија	56	1 275	17	391	Albania
Андора	12	3	12	3	Andora
Аустрија	180	2 079	22	248	Austria
Белгија	29	138	2	1	Belgium
Бјелорусија	2	22	-	-	Belarus
Бугарска	125	4 420	135	2 675	Bulgaria
Грчка	5	35	1	-	Greece
Данска	26	84	-	-	Denmark
Италија	54	279	6	1	Italy
Мађарска	100	712	10	29	Hungary
Сјеверна Македонија	162	4 228	77	1 757	North Macedonia
Молдавија	6	123	-	-	Moldova
Њемачка	253	4 329	21	135	Germany
Пољска	55	256	47	1 005	Poland
Румунија	51	397	17	25	Romania
Русија	-	-	-	-	Russia
Словенија	477	27 979	479	10 261	Slovenia
Србија	1 657	40 691	8 668	254 701	Serbia
Турска	249	15 316	15	43	Turkey
Украјина	23	426	1	24	Ukraine
Француска	59	198	1	2	France
Холандија	94	431	7	32	Netherlands
Хрватска	482	9 294	983	19 457	Croatia
Црна Гора	1 582	56 147	876	19 596	Montenegro
Чешка	24	199	11	226	Czech Republic
Швајцарска	207	934	2	1	Switzerland
Шведска	116	371	5	7	Sweden
Остале земље	182	894	116	2 363	Other countries

Припрема саопштења: Тања Бошњак  
e-mail: tanja.bosnjak@rzs.rs.ba

Издаје Републички завод за статистику, Република Српска, Бања Лука, Владике Платона бб – Тел. +387 51 332 700 – Директор Дарко Милуновић, главни уредник – Излази тромјесечно – Саопштење је објављено на Интернету на адреси: www.rzs.rs.ba – E-mail: stat@rzs.rs.ba – Приликом коришћења података обавезно навести извор

Prepared by: Tanja Bošnjak  
e-mail: tanja.bosnjak@rzs.rs.ba

Published by Republika Srpska Institute of Statistics, Banja Luka, Vladike Platona bb – Tel. +387 51 332 700 – Director Darko Milunović, Editor in chief – Quarterly periodicity – Release is available on the Internet at: www.rzs.rs.ba – E-mail: stat@rzs.rs.ba – These data can be used provided the source is acknowledged