



## ГРАНИЧНИ ПРОМЕТ РОБЕ И ДРУМСКИХ ТЕРЕТНИХ МОТОРНИХ ВОЗИЛА CROSS-BORDER TRAFFIC OF GOODS AND FREIGHT MOTOR VEHICLES

У првом тромјесечју 2024. године на граничним прелазима на излазу из Републике Српске забиљежено је 27 116 теретних возила, односно два пута више возила у односу на прво тромјесечје претходне године. Извезено је 673 милиона тона робе, односно два пута више робе у односу на исти период претходне године.

Број теретних возила којима је роба увезена преко граничних прелаза Босне и Херцеговине на подручју Републике Српске већи је за 33,1%.

Возилима са страном регистрацијом увезено је 42,5% од укупне количине робе на улазу, док је возилима са домаћом регистрацијом извезено 57,5% од укупне количине робе на излазу из Републике Српске.

Највећи број теретних возила ушао је преко граничних прелаза са Хрватском, 44,5% (Градишка 50,5%, Брод 35,0%), а затим преко граничних прелаза са Србијом, 39,5% (Рача 37,1%, Каракај 21,6%). Преко граничних прелаза са Хрватском изашао је највећи број теретних возила, 51,9% (Градишка 55,1%, Брод 26,7%), а затим преко граничних прелаза са Србијом, 39,8% (Каракај 35,4%, Павловића Мост 25,4%).

Извор података за друмски гранични промет теретних моторних возила и робе је евиденција Управе за индиректно опорезивање Босне и Херцеговине. Обухваћени су сви друмски гранични прелази на територији Републике Српске на којима постоји царинска испостава.

У обухват истраживања укључени су сви друмски гранични прелази Републике Српске на којима постоји царинска испостава. Подаци обухватају теретна моторна возила и робу која су прешла границу и ушли у БиХ на територији Републике Српске, односно изашли из БиХ на територији Републике Српске. Теретна друмска моторна возила разврстана су према земљама регистрације и прате се према смјеровима кретања и граничним прелазима.

Гранични прелаз је мјесто намијењено прелазу државне границе. Може бити међународни, међудржавни и погранични.

Роба на улазу је роба која је ушла у царинско подручје Републике Српске, а роба на излазу је роба која напушта царинско подручје Републике Српске.

*In the first quarter of 2024, there were 27,116 freight motor vehicles at the exit from Republika Srpska, which was two times higher compared to the first quarter of the previous year. With 673 million exported tonnes of goods, an increase by almost two times was recorded in comparison with the same period of the previous year.*

*The number of freight motor vehicles used to import goods to the territory of Republika Srpska increased by 33.1%.*

*Vehicles with foreign registration plates were used to transport 42.5% of the total amount of goods at the entry to Republika Srpska, while vehicles with domestic registration plates were used to transport 57.5% of the total amount of goods at the exit.*

*The highest number of freight vehicles entered through border crossings with Croatia, namely 44.5%, (Gradiška 50.5%, Brod 35.0%), followed by border crossings with Serbia with 39.5% (Rača 37.1%, Karakaj 21.6%). The highest number of freight vehicles exited through border crossings with Croatia 51.9% (Gradiška 55.1%, Brod 26.7%), followed by border crossings with Serbia, with 39.8% (Karakaj 35.4%, Pavlovića Most 25.4%).*

*The source of data on road cross-border traffic of freight motor vehicles and goods are records of the Indirect Taxation Authority of Bosnia and Herzegovina. The data cover all road border crossings on the territory of Republika Srpska with customs offices.*

*The survey covers all road border crossings in Republika Srpska with customs offices. The data cover freight motor vehicles and goods that crossed the border and entered/exited BiH on the territory of Republika Srpska. Freight motor vehicles are classified by country of registration and tracked according to the direction of movement and by border crossing.*

*Border crossing is a place intended for crossing the state border. Border crossings may be international, interstate and local.*

*Goods at entry are goods entering the customs territory of Republika Srpska; goods at exit are goods leaving the customs territory of Republika Srpska.*

1. ДРУМСКИ ГРАНИЧНИ ПРОМЕТ ТЕРЕТНИХ МОТОРНИХ ВОЗИЛА И РОБЕ  
ROAD CROSS-BORDER TRAFFIC OF FREIGHT MOTOR VEHICLES AND GOODS

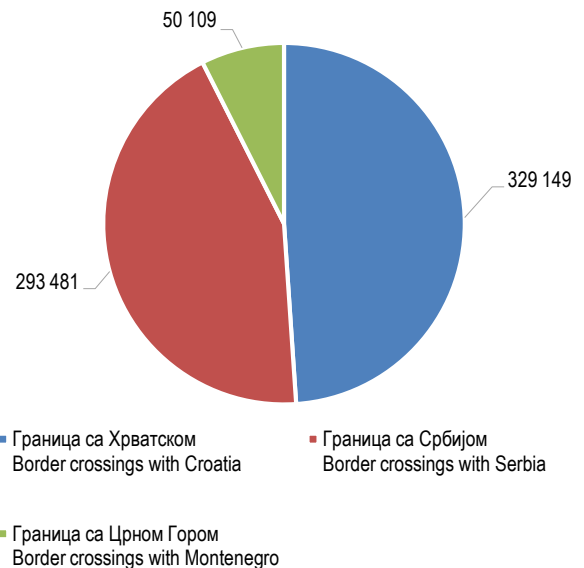
	Улаз Entry			Издаз Exit			
	теретна возила freight vehicles	празна теретна возила empty freight vehicles	роба, хиљ.т goods, thous. t	теретна возила freight vehicles	празна теретна возила empty freight vehicles	роба, хиљ.т goods, thous. t	
УКУПНО	8 964	22 728	458 184	27 116	20 733	672 739	TOTAL
Домаћа	3 111	12 056	263 698	16 514	10 720	386 605	Domestic
Страна	5 853	10 672	194 515	10 602	10 013	286 134	Foreign
I 2024 I 2023	133,1	98,4	112,6	225,1	102,6	232,7	I 2024 I 2023

2. ДРУМСКИ ГРАНИЧНИ ПРОМЕТ ТЕРЕТНИХ МОТОРНИХ ВОЗИЛА И РОБЕ ПРЕМА СМЈЕРОВИМА КРЕТАЊА  
ROAD CROSS-BORDER TRAFFIC OF FREIGHT MOTOR VEHICLES AND GOODS BY DIRECTION OF MOVEMENT

	Улаз Entry			Издаз Exit			
	теретна возила freight vehicles	празна теретна возила empty freight vehicles	роба, хиљ.т goods, thous. t	теретна возила freight vehicles	празна теретна возила empty freight vehicles	роба, хиљ.т goods, thous. t	
УКУПНО	8 964	22 728	458 184	27 116	20 733	672 739	TOTAL
Граница са Хрватском	3 986	4 349	205 898	14 062	2 697	329 149	Border crossings with Croatia
Граница са Србијом	3 541	11 165	193 157	10 779	17 425	293 481	Border crossings with Serbia
Граница са Црном Гором	1 437	7 214	59 129	2 275	611	50 109	Border crossings with Montenegro
			Индекси / Indices I 2024 / I 2023				
УКУПНО	133,1	98,4	112,6	225,1	102,6	232,7	TOTAL
Граница са Хрватском	134,5	253,4	98,4	307,4	87,8	337,6	Border crossings with Croatia
Граница са Србијом	151,5	71,9	164,7	160,2	111,4	165,3	Border crossings with Serbia
Граница са Црном Гором	100,3	123,1	73,4	305,0	41,1	356,1	Border crossings with Montenegro



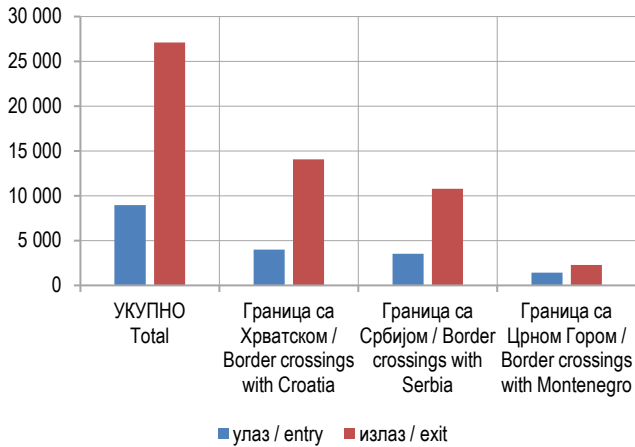
Графикон 1. Гранични промет робе на улазу у Републику Српску  
Graph 1. Cross-border traffic at the entry to Republika Srpska



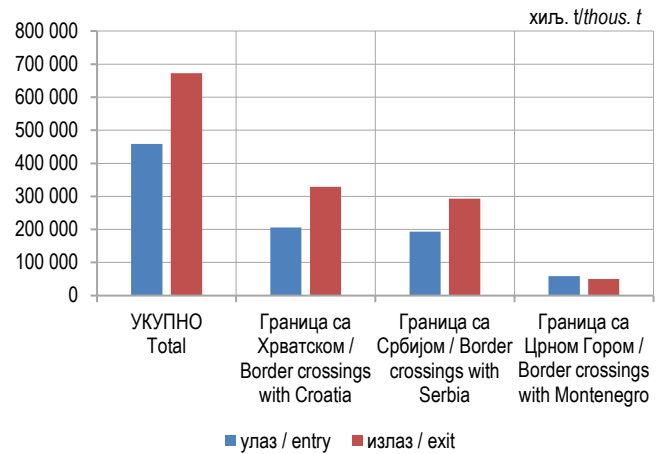
Графикон 2. Гранични промет робе на издазу из Републике Српске  
Graph 2. Cross-border traffic at the exit from Republika Srpska

3. ДРУМСКИ ГРАНИЧНИ ПРОМЕТ ТЕРЕТНИХ МОТОРНИХ ВОЗИЛА И РОБЕ ПРЕМА СМЈЕРОВИМА КРЕТАЊА И ГРАНИЧНИМ ПРЕЛАЗИМА  
ROAD CROSS-BORDER TRAFFIC OF FREIGHT MOTOR VEHICLES AND GOODS BY DIRECTION OF MOVEMENT AND BY BORDER CROSSING

Гранични прелаз	Улаз Entry			Издаз Exit			Border crossing
	теретна возила freight vehicles	празна теретна возила empty freight vehicles	роба, хиљ.т goods, thous. t	теретна возила freight vehicles	празна теретна возила empty freight vehicles	роба, хиљ.т goods, thous. t	
УКУПНО	8 964	22 728	458 184	27 116	20 733	672 739	TOTAL
Граница са Хрватском	3 986	4 349	205 898	14 062	2 697	329 149	Border crossings with Croatia
Брод	1 397	-	83 710	3 759	-	83 725	Brod
Градишка	2 011	2 049	89 142	7 743	1 152	183 231	Gradiška
Градина	578	2 300	33 046	2 560	1 545	62 193	Gradina
Нови Град	-	-	-	-	-	-	Novi Grad
Граница са Србијом	3 541	11 165	193 157	10 779	17 425	293 481	Border crossings with Serbia
Братунац	37	673	634	16	407	3	Bratunac
Каракај	765	4 047	28 125	3 818	7 055	81 658	Karakaj
Павловића Мост	660	5 410	32 586	2 742	4 717	98 980	Pavlovića Most
Рача	1 312	638	76 852	1 483	5 115	31 774	Rača
Увац	163	271	1 536	144	63	2 802	Uvac
Вардиште	604	47	53 424	2 576	-	78 264	Vardište
Шепак	-	-	-	-	-	-	Šepak
Скелани	-	79	-	-	68	-	Skelani
Граница са Црном Гором	1 437	7 214	59 129	2 275	611	50 109	Border crossings with Montenegro
Делуша	1 024	5 356	39 634	2 043	328	47 535	Deluša
Хум	38	110	4	46	17	13	Hum
Клобук	342	1 600	19 118	148	249	1 996	Klobuk
Металјка	33	148	373	38	17	565	Metaljka



Графикон 3. Гранични промет теретних моторних возила, улаз и издаз  
Graph 3. Cross-border traffic of freight motor vehicles, entry and exit



Графикон 4. Гранични промет робе, улаз и издаз  
Graph 4. Cross-border traffic of goods, entry and exit

4. ДРУМСКИ ГРАНИЧНИ ПРОМЕТ ТЕРЕТНИХ МОТОРНИХ ВОЗИЛА И РОБЕ ПРЕМА ЗЕМЉАМА РЕГИСТРАЦИЈЕ  
ROAD CROSS-BORDER TRAFFIC OF FREIGHT MOTOR VEHICLES AND GOODS BY COUNTRY OF REGISTRATION

Земља регистрације	Улаз Entry		Изаз Exit		Country of registration
	број теретних возила number of freight vehicles	роба, хиљ.т goods, thous. t	број теретних возила number of freight vehicles	роба, хиљ.т goods, thous. t	
УКУПНО	8 964	458 184	27 116	672 739	TOTAL
Домаћа возила	3 111	263 698	16 514	386 605	Domestic vehicles
Страна возила	5 853	194 515	10 602	286 134	Foreign vehicles
Албанија	57	1 313	24	540	Albania
Андора	10	11	8	2	Andora
Аустрија	155	1 670	15	75	Austria
Белгија	25	122	1	25	Belgium
Бјелорусија	-	-	-	-	Belarus
Бугарска	156	32 032	98	2 260	Bulgaria
Грчка	7	40	-	-	Greece
Данска	25	124	-	-	Denmark
Италија	45	188	3	1	Italy
Мађарска	123	601	2	2	Hungary
Сјеверна Македонија	461	12 236	52	1 230	North Macedonia
Молдавија	9	151	1	25	Moldova
Њемачка	262	3 922	19	44	Germany
Пољска	68	706	47	1 080	Poland
Румунија	28	127	1	-	Romania
Русија	2	28	1	22	Russia
Словенија	523	21 358	403	8 742	Slovenia
Србија	1 378	43 890	6 769	197 809	Serbia
Турска	230	18 705	1	-	Turkey
Украјина	39	818	-	-	Ukraine
Француска	60	200	1	1	France
Холандија	90	356	1	2	Netherlands
Хрватска	455	10 553	2 078	49 478	Croatia
Црна Гора	1 091	41 923	1 018	23 775	Montenegro
Чешка	43	375	4	73	Czech Republic
Швајцарска	215	1 162	3	2	Switzerland
Шведска	90	273	-	-	Sweden
Остале земље	206	1 631	52	946	Other countries

Припрема саопштења: Тања Бошњак  
e-mail: tanja.bosnjak@rzs.rs.ba

Prepared by: Tanja Bošnjak  
e-mail: tanja.bosnjak@rzs.rs.ba

Издаје Републички завод за статистику, Република Српска, Бања Лука, Владике Платона бб – Тел. +387 51 332 700 – Директор Дарко Милуновић, главни уредник – Излази тромјесечно – Саопштење је објављено на Интернету на адреси: www.rzs.rs.ba – E-mail: stat@rzs.rs.ba – Приликом коришћења података обавезно навести извор

Published by Republika Srpska Institute of Statistics, Banja Luka, Vladike Platona bb – Tel. +387 51 332 700 – Director Darko Milunović, Editor in chief – Quarterly periodicity – Release is available on the Internet at: www.rzs.rs.ba – E-mail: stat@rzs.rs.ba – These data can be used provided the source is acknowledged